TABLES SYSTÈME KNÜRR DACOBAS®

118 à 138

Tables système Knürr Dacobas®
Points forts

Une large gamme de caissons à configuration individuelle permet une meilleure organisation du bureau et son intégration technique.

1 Les tables supportent de lourdes charges grâce à un épais cadre en acier (50 mm) et un plan de travail postformé (70 mm).

2 Le système de connexion rapide, breveté, garantit un assemblage simple et solide du plan de travail, du caisson et des éléments d'angle.

3 Un trou taraudé au sommet du profilé permet de monter des adaptateurs pour les accessoires pratiques.

4 Possibilité de créer des surfaces supplémentaires de travail et de rangement à l'aide de superstructures de table. Une simple connexion enfichée/vissée permet de monter en vertical des superstructures de poste de travail, telles qu'un deuxième niveau de travail ou des luminaires.

5 Kit de cheminement de câbles (KCC) Câblage rapide et simple à l'aide du kit de cheminement de câbles dans la gaine de câbles verticale sous le plan de travail.

Tous les postes de travail existent également en version antistatique sur demande.

1 DAC00251

2 DAC00262

3 DAC00259

4 DAC00387

5 DAC20184

Dimensions en mm :
L = largeur
H = hauteur
P = profondeur
h = hauteur d'installation
p = profondeur utile
Lo= longueur
U = nb d'unité de hauteur normalisée, 1 U = 44.45 mm
19"= 482.6 mm, (idéale pour composants 19" selon norme DIN 41494)
UE = unité d'emballage

Conversion : 1 pouce = 25,4 mm

remplacer « x » par le numéro de la couleur de votre choix

Tables système Knürr Dacobas®
Caractéristiques techniques

- **Matériau / finition**
  - châssis de base tôle d'acier, zinc passivé
  - Panneau de particules trois couches, version FP/Y E1, protection anti-incendie classe B 2
  - Plan de travail stratifié haute pression
  - pieds de table aluminium extrudé, thermolaqué
  - Panneaux des capots en panneau de particule trois couches, version FP/Y E1, enduction directe, protection anti-incendie classe B2
  - Les tiroirs et poignées sont en plastique (PS)
- **Couleur**

  Chiffre final du numéro de commande .1 :
  - Plan de travail : gris clair (similaire au RAL 7035)
  - Pieds : RAL 5008, gris bleu
  - Capots, tiroirs et poignées : gris clair
- **Capacité de charge**
  - Charge statique de surface 1500 N
- **Normes**
  - DIN 68761 pour les plans de travail
  - EN 438 type HGS pour stratifié haute pression
- **Nota**
  - Veuillez commander séparément les barrettes de prises
- **Type de livraison**
  - Les tables simples et combinées Knürr Dacobas® sont fournies toutes assemblées
  - Les tables d'extension Knürr Dacobas® sont fournies séparément, par modules

DAC20186

INFO

Veuillez noter :
Autre association surface/coloris sur demande.
Par ex. : profilés RAL 7021 (gris foncé) associés aux plans de travail érable ou hêtre. **Pour de plus amples détails, demandez-nous !**

GESTION D'ESPACE FACILITÉE !

Quatre modules de base permettent les configurations de l'espace pour les applications les plus diverses :

- **A** **Knürr Dacobas® Caisson 19" pour tables combinées**
- **B** **Knürr Dacobas® Angle trapézoïdal**
- **C** **Knürr Dacobas® Tables combinées avec caisson de bureau**
- **D** **Knürr Dacobas® Superstructure**
- **E** **Knürr Dacobas® Panneau arrière**
- **F** **Knürr Dacobas® Portes plexiglas**

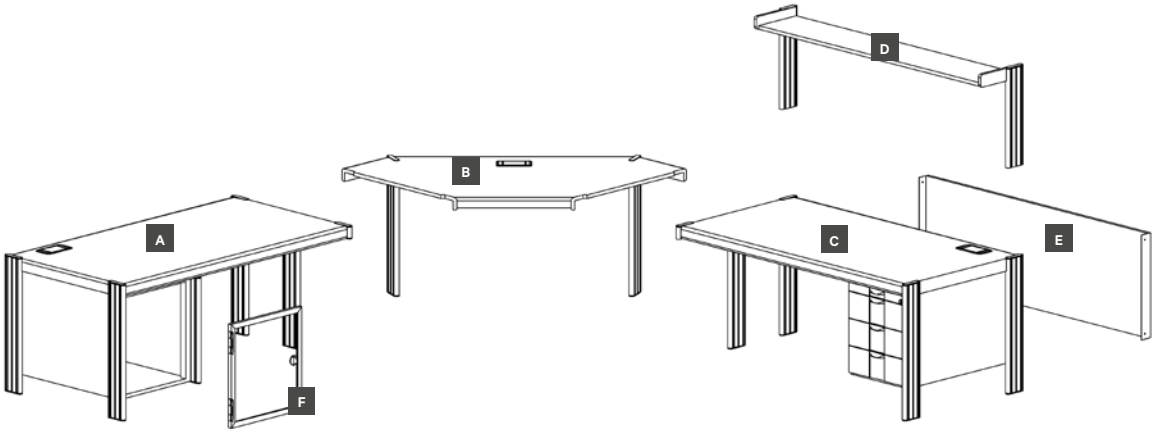

Knürr Dacobas®- Elément latéral final

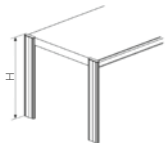

L	H	Référence	UE
	750	**01.300.200.1**	1 unité

Knürr Dacobas®- Elément latéral de chaînage

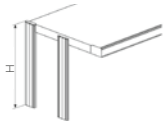

L	H	Référence	UE
	750	**01.300.201.1**	1 unité

Knürr Dacobas®- Plan de travail pour canal de montage MD
***uniquement en combinaison avec un canal de montage**

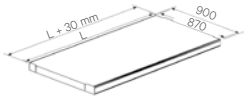

L	P	Référence	Référence (antistatique)	UE
630	670	**01.300.210.1**	**01.300.230.1**	1 unité
830	670	**01.300.211.1**	**01.300.231.1**	1 unité
1030	670	**01.300.212.1**	**01.300.232.1**	1 unité
1230	670	**01.300.213.1**	**01.300.233.1**	1 unité
1430	670	**01.300.214.1**	**01.300.234.1**	1 unité
1630	670	**01.300.215.1**	**01.300.235.1**	1 unité
1830	670	**01.300.216.1**	**01.300.236.1**	1 unité
2030	670	**01.300.217.1**	**01.300.237.1**	1 unité
630	870	**01.300.220.1**	**01.300.240.1**	1 unité
830	870	**01.300.221.1**	**01.300.241.1**	1 unité
1030	870	**01.300.222.1**	**01.300.242.1**	1 unité
1230	870	**01.300.223.1**	**01.300.243.1**	1 unité
1430	870	**01.300.224.1**	**01.300.244.1**	1 unité
1630	870	**01.300.225.1**	**01.300.245.1**	1 unité
1830	870	**01.300.226.1**	**01.300.246.1**	1 unité
2030	870	**01.300.227.1**	**01.300.247.1**	1 unité

Knürr Dacobas®- Canal de montage MD horizontal

L	H	P	Référence	UE
630			**01.300.280.1**	1 unité
830			**01.300.281.1**	1 unité
1030			**01.300.282.1**	1 unité
1230			**01.300.283.1**	1 unité
1430			**01.300.284.1**	1 unité
1630			**01.300.285.1**	1 unité
1830			**01.300.286.1**	1 unité
2030			**01.300.287.1**	1 unité
570			**01.300.290.1**	1 unité
1140			**01.300.291.1**	1 unité
1710			**01.300.292.1**	1 unité
Panneau arrière 19“ raccourci pour canal 1x par chassis 19“ (pour L 570 / 1140 / 1710)			**01.300.293.1**	1 kit

Dimensions en mm :
L = largeur
H = hauteur
P = profondeur
h = hauteur d'installation
p = profondeur utile
Lo= longueur
U = nb d'unité de hauteur normalisée, 1 U = 44.45 mm
19"= 482.6 mm, (idéale pour composants 19" selon norme DIN 41494)
UE = unité d'emballage

Conversion : 1 pouce = 25,4 mm

remplacer « x » par le numéro de la couleur de votre choix

Knürr Dacobas®- support 19“

- Sous-structure 12U 19“ selon IEC297
- Panneaux latéraux amovibles
- Panneau arrière avec ailettes de ventilation
- 4x 12U 19“ profilé à rainure en T

L	H	P (mm)	ET (mm)	Référence	UE
19“	12 U	670	566,5	**01.321.095.1**	1 Stk.
19“	12 U	870	766,5	**01.321.097.1**	1 Stk.

Knürr Dacobas®- Canal vertical



- conduit de câbles vertical pour l'installation à l'arrière du profilé Dacobas
- avec brosse latérale pour faciliter l'insertion des câbles
- passage des câbles sûr et dissimulé
- en haut avec un kit E pour le câblage dans le canal KV horizontal arrière

- **Couleur**
  - RAL 5008 gris-bleu

L	H	Référence	UE
-	750	**01.300.295.1**	1 Stk.

Knürr Dacobas®- Panneau arrière 19“ raccourci pour canal + Profil IM

• 1x par chassis 19“ (pour L 570 / 1140 / 1710)

L	Référence	UE
570 / 1140 / 1710	**01.300.293.1**	1 Stk.

Dimensions en mm :
L = largeur
H = hauteur
P = profondeur
h = hauteur d'installation
p = profondeur utile
Lo= longueur
U = nb d'unité de hauteur normalisée, 1 U = 44.45 mm
19“= 482.6 mm, (idéale pour composants 19“ selon norme DIN 41494)
UE = unité d'emballage

Conversion : 1 pouce = 25,4 mm

remplacer « x » par le numéro de la couleur de votre choix

- **Table de base**
  - Table de base à 4 pieds

- **Modèle**
  - Sans caisson
  - Avec caisson de bureau fermant à clé, gauche ou droit
  - Hauteur des tiroirs 3 x 150 mm ou 1 x 150 mm, 1 x 300 mm avec cadre de suspension
  - Avec 1 extension de servitude

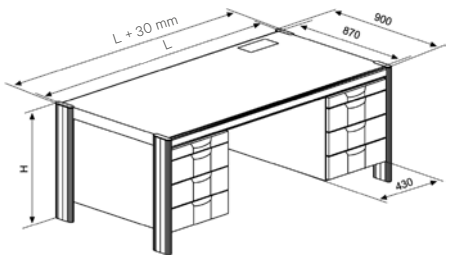

DAC00307

Table Knürr Dacobas®
Avec / sans caisson de bureau, profondeur 870 mm

L	H	P	KCC	antistatique	Caisson	Référence	UE
1140	720	870	•		sans	**01.300.100.1**	1 unité
1710	720	870	•		sans	**01.300.101.1**	1 unité
570	750	870	•		sans	**01.300.105.1**	1 unité
1140	750	870	•		sans	**01.300.102.1**	1 unité
1710	750	870	•		sans	**01.300.103.1**	1 unité
570	720	870			sans	**01.300.004.1**	1 unité

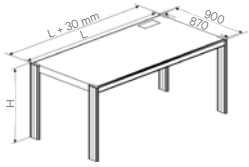

DAC20007

L	H	P	KCC	antistatique	Caisson	Référence	UE
1140	720	870	•		3 x 150 mm, gauche	**01.317.083.1**	1 unité
1710	720	870	•		3 x 150 mm, gauche	**01.317.055.1**	1 unité
1140	750	870	•		3 x 150 mm, gauche	**01.317.583.1**	1 unité
1710	750	870	•		3 x 150 mm, gauche	**01.317.555.1**	1 unité
1140	750	870			3 x 150 mm, gauche	**01.317.533.1**	1 unité
1710	750	870			3 x 150 mm, gauche	**01.317.505.1**	1 unité
1140	750	870		•	3 x 150 mm, gauche	**01.363.533.1**	1 unité
1710	750	870		•	3 x 150 mm, gauche	**01.363.505.1**	1 unité

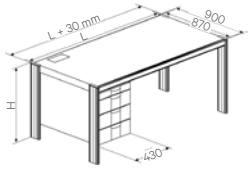

DAC20008

L	H	P	KCC	antistatique	Caisson	Référence	UE
1140	720	870	•		3 x 150 mm, droit	**01.317.082.1**	1 unité
1710	720	870	•		3 x 150 mm, droit	**01.317.056.1**	1 unité
1140	750	870	•		3 x 150 mm, droit	**01.317.582.1**	1 unité
1710	750	870	•		3 x 150 mm, droit	**01.317.556.1**	1 unité
1140	750	870			3 x 150 mm, droit	**01.317.532.1**	1 unité
1710	750	870			3 x 150 mm, droit	**01.317.506.1**	1 unité
1140	750	870		•	3 x 150 mm, droit	**01.363.532.1**	1 unité
1710	750	870		•	3 x 150 mm, droit	**01.363.506.1**	1 unité

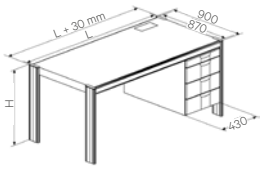

DAC20009

L	H	P	KCC	antistatique	Caisson	Référence	UE
1140	720	870	•		150 + 300 mm, gauche	**01.317.081.1**	1 unité
1710	720	870	•		150 + 300 mm, gauche	**01.317.058.1**	1 unité
1140	750	870	•		150 + 300 mm, gauche	**01.317.581.1**	1 unité
1710	750	870	•		150 + 300 mm, gauche	**01.317.558.1**	1 unité
1140	750	870			150 + 300 mm, gauche	**01.317.531.1**	1 unité
1710	750	870			150 + 300 mm, gauche	**01.317.508.1**	1 unité
1140	750	870		•	150 + 300 mm, gauche	**01.363.531.1**	1 unité
1710	750	870		•	150 + 300 mm, gauche	**01.363.508.1**	1 unité

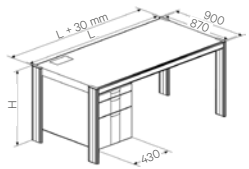

DAC20010

L	H	P	KCC	antistatique	Caisson	Référence	UE
1140	720	870	•		150 + 300 mm, droit	**01.317.080.1**	1 unité
1710	720	870	•		150 + 300 mm, droit	**01.317.059.1**	1 unité
1140	750	870	•		150 + 300 mm, droit	**01.317.580.1**	1 unité
1710	750	870	•		150 + 300 mm, droit	**01.317.559.1**	1 unité
1140	750	870			150 + 300 mm, droit	**01.317.530.1**	1 unité
1710	750	870			150 + 300 mm, droit	**01.317.509.1**	1 unité
1140	750	870		•	150 + 300 mm, droit	**01.363.530.1**	1 unité
1710	750	870		•	150 + 300 mm, droit	**01.363.509.1**	1 unité

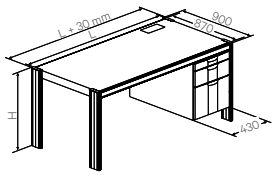

DAC20011

- **Table de base**
  - Table de base à 4 pieds

- **Modèle**
  - Avec caisson de bureau fermant à clé, gauche ou droit
  - Hauteur des tiroirs 3 x 150 mm ou 1 x 150 mm, 1 x 300 mm avec cadre de suspension
  - Avec 1 extension de servitude

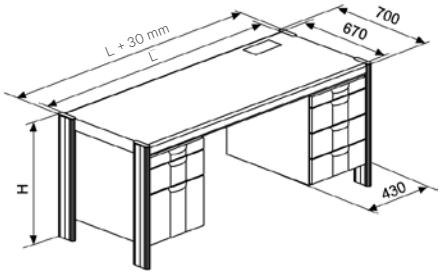

DAC00365

Table Knürr Dacobas®
Avec caisson de bureau, profondeur 670 mm

L	H	P	KCC	antistatique	Caisson	Référence	UE
1140	720	670	•		3 x 150 mm, gauche	**01.317.087.1**	1 unité

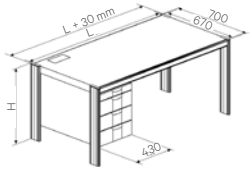

DAC20042

L	H	P	KCC	antistatique	Caisson	Référence	UE
1140	720	670	•		3 x 150 mm, droit	**01.317.086.1**	1 unité

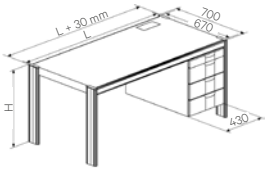

DAC20044

L	H	P	KCC	antistatique	Caisson	Référence	UE
1140	720	670	•		150 + 300 mm, gauche	**01.317.085.1**	1 unité

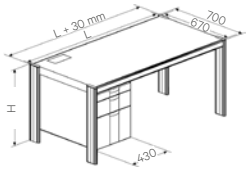

DAC20046

L	H	P	KCC	antistatique	Caisson	Référence	UE
1140	720	670	•		150 + 300 mm, droit	**01.317.084.1**	1 unité

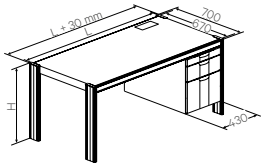

DAC20048

- **Table de base**
  - Table de base à 4 pieds

- **Modèle**
  - Sans caisson
  - Avec caisson de bureau fermant à clé, gauche ou droit
  - Hauteur des tiroirs 3 x 150 mm ou 1 x 150 mm, 1 x 300 mm avec cadre de suspension
  - Avec 1 extension de servitude

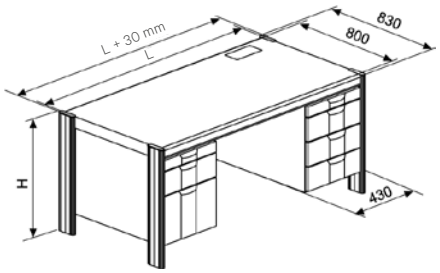

DAC00364

Table Knürr Dacobas®
Avec / sans caisson de bureau, profondeur 800 mm

L	H	P	KCC	Caisson	Référence	UE
1600	720	800		sans	**01.311.081.1**	1 unité

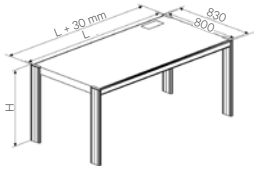

DAC20031

L	H	P	KCC	Caisson	Référence	UE
1200	720	800	•	3 x 150 mm, gauche	**01.319.130.1**	1 unité
1600	720	800	•	3 x 150 mm, gauche	**01.319.115.1**	1 unité

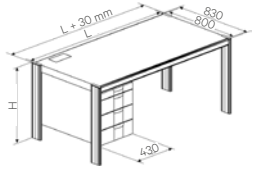

DAC20043

L	H	P	KCC	Caisson	Référence	UE
1200	720	800	•	3 x 150 mm, droit	**01.319.131.1**	1 unité
1600	720	800	•	3 x 150 mm, droit	**01.319.116.1**	1 unité

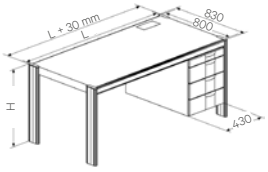

DAC20045

L	H	P	KCC	Caisson	Référence	UE
1200	720	800	•	150 + 300 mm, gauche	**01.319.132.1**	1 unité
1600	720	800	•	150 + 300 mm, gauche	**01.319.117.1**	1 unité

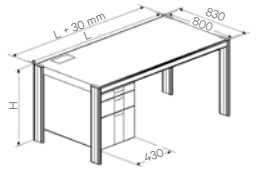

DAC20047

L	H	P	KCC	Caisson	Référence	UE
1200	720	800	•	150 + 300 mm, droit	**01.319.133.1**	1 unité
1600	720	800	•	150 + 300 mm, droit	**01.319.118.1**	1 unité

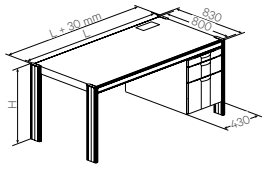

DAC20049

Dimensions en mm : L = largeur; H = hauteur; P = profondeur; h = hauteur d'installation; p = profondeur utile; Lo= longueur; U = nb d'unité de hauteur normalisée, 1 U = 44.45 mm; 19"= 482.6 mm, (idéale pour composants 19" selon norme DIN 41494); UE = unité d'emballage

Conversion : 1 pouce = 25,4 mm — remplacer « x » par le numéro de la couleur de votre choix

- **Table de base**
  - Table de base à 4 pieds
  - Caisson 19", 536,6 mm selon la norme ICE 297
  - Panneaux latéraux amovibles
  - Panneau arrière amovible, avec ouïes de ventilation

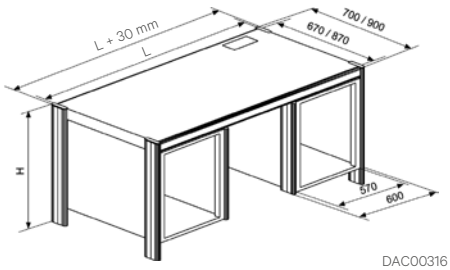

DAC00316

Table Knürr Dacobas®
Avec caisson 19" de bureau, profondeur 670 / 870 mm

L	H	P	KCC	Caisson	Référence	UE
570	750	670	•	Centre	**01.304.108.1**	1 unité
1140	750	670	•	Gauche	**01.304.106.1**	1 unité
1710	750	670	•	Gauche	**01.304.110.1**	1 unité

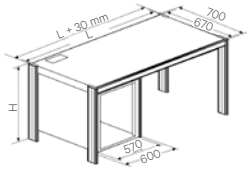

DAC20012

L	H	P	KCC	Caisson	Référence	UE
570	750	870	•	Centre	**01.304.105.1**	1 unité
1140	750	870	•	Gauche	**01.304.103.1**	1 unité
1710	750	870	•	Gauche	**01.304.101.1**	1 unité

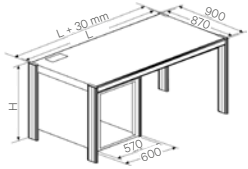

DAC20033

L	H	P	KCC	Caisson	Référence	UE
1140	750	670	•	Droit	**01.304.107.1**	1 unité
1710	750	670	•	Droit	**01.304.111.1**	1 unité

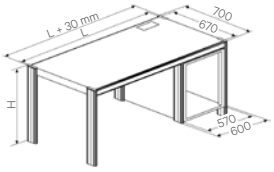

DAC20034

L	H	P	KCC	Caisson	Référence	UE
1140	750	870	•	Droit	**01.304.104.1**	1 unité
1710	750	870	•	Droit	**01.304.102.1**	1 unité

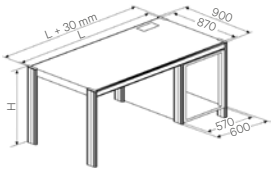

DAC20013

L	H	P	KCC	Caisson	Référence	UE
1710	750	670	•	Gauche + droit	**01.304.109.1**	1 unité

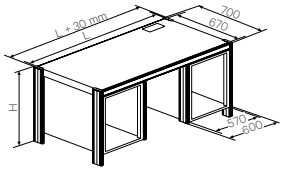

DAC20014

L	H	P	KCC	Caisson	Référence	UE
1710	750	870	•	Gauche + droit	**01.304.100.1**	1 unité

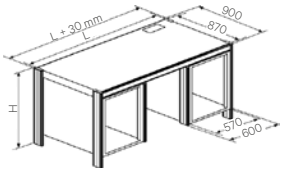

DAC20066

- **Table combinée**
  - Table combinée avec 4 pieds et profilé de liaison
  - Pied décalé assurant un espace sans obstruction pour les jambes

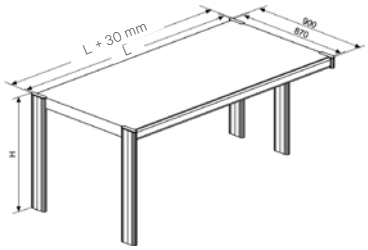

DAC20015

Table combinée* Knürr Dacobas®
Sans caisson de bureau, profondeur 870 mm

L	H	P	KCC	antistatique	Caisson/liaison	Référence	UE
570	750	870	•		Sans, gauche	**01.300.343.1**	1 unité
1140	750	870	•		Sans, gauche	**01.300.345.1**	1 unité
1710	750	870	•		Sans, gauche	**01.300.347.1**	1 unité

DAC20015

L	H	P	KCC	antistatique	Caisson/liaison	Référence	UE
570	750	870	•		Sans, droit	**01.300.344.1**	1 unité
1140	750	870	•		Sans, droit	**01.300.346.1**	1 unité
1710	750	870	•		Sans, droit	**01.300.348.1**	1 unité

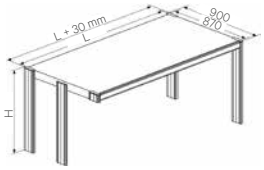

DAC20148

L	H	P	KCC	antistatique	Caisson/liaison	Référence	UE
570	750	870			Sans, gauche	**01.300.331.1**	1 unité
1140	750	870			Sans, gauche	**01.300.333.1**	1 unité
1710	750	870			Sans, gauche	**01.300.335.1**	1 unité
570	750	870	•		Sans, gauche	**01.360.331.1**	1 unité
1140	750	870	•		Sans, gauche	**01.360.333.1**	1 unité
1710	750	870	•		Sans, gauche	**01.360.335.1**	1 unité

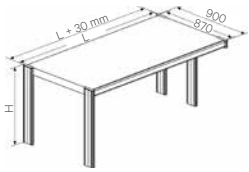

DAC20015

L	H	P	KCC	antistatique	Caisson/liaison	Référence	UE
570	750	870			Sans, droit	**01.300.332.1**	1 unité
1140	750	870			Sans, droit	**01.300.334.1**	1 unité
1710	750	870			Sans, droit	**01.300.336.1**	1 unité
570	750	870	•		Sans, droit	**01.360.332.1**	1 unité
1140	750	870	•		Sans, droit	**01.360.334.1**	1 unité
1710	750	870	•		Sans, droit	**01.360.336.1**	1 unité

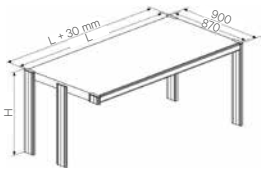

DAC20148

* table combinée :
avec profilé décalé dans la plage combinée

Dimensions en mm :
L = largeur
H = hauteur
P = profondeur
h = hauteur d'installation
p = profondeur utile
Lo= longueur
U = nb d'unité de hauteur normalisée, 1 U = 44.45 mm
19"= 482.6 mm, (idéale pour composants 19" selon norme DIN 41494)
UE = unité d'emballage

Conversion : 1 pouce = 25,4 mm

remplacer « x » par le numéro de la couleur de votre choix

- **Table combinée**
  - Table combinée avec 4 pieds et profilé de liaison
  - Pied décalé assurant un espace sans obstruction pour les jambes
  - Avec caisson de bureau fermant à clé

- **Modèle**
  - Avec caisson de bureau
  - Hauteur des tiroirs 3 x 150 mm ou 1 x 150 mm, 1 x 300 mm avec cadre de suspension
  - Avec 1 extension de servitude

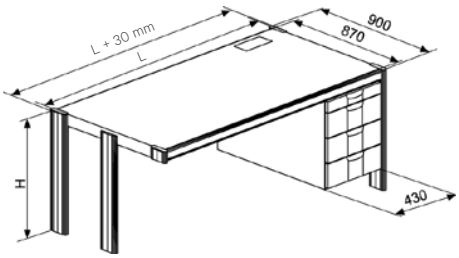

DAC00320

Table combinée* Knürr Dacobas®
Avec caisson de bureau, profondeur 870 mm

L	H	P	KCC	antistatique	Caisson/liaison	Référence	UE
1140	720	870	•		3 x 150 mm, gauche	**01.317.341.1**	1 unité
1710	720	870	•		3 x 150 mm, gauche	**01.317.345.1**	1 unité
1140	750	870	•		3 x 150 mm, gauche	**01.317.841.1**	1 unité
1710	750	870	•		3 x 150 mm, gauche	**01.317.845.1**	1 unité
1140	750	870			3 x 150 mm, gauche	**01.317.825.1**	1 unité
1710	750	870			3 x 150 mm, gauche	**01.317.829.1**	1 unité
1140	750	870		•	3 x 150 mm, gauche	**01.363.825.1**	1 unité
1710	750	870		•	3 x 150 mm, gauche	**01.363.829.1**	1 unité

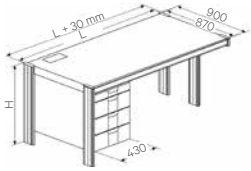

DAC20051

L	H	P	KCC	antistatique	Caisson/liaison	Référence	UE
1140	720	870	•		3 x 150 mm, droit	**01.317.340.1**	1 unité
1710	720	870	•		3 x 150 mm, droit	**01.317.344.1**	1 unité
1140	750	870	•		3 x 150 mm, droit	**01.317.840.1**	1 unité
1710	750	870	•		3 x 150 mm, droit	**01.317.844.1**	1 unité
1140	750	870			3 x 150 mm, droit	**01.317.824.1**	1 unité
1710	750	870			3 x 150 mm, droit	**01.317.828.1**	1 unité
1140	750	870		•	3 x 150 mm, droit	**01.363.824.1**	1 unité
1710	750	870		•	3 x 150 mm, droit	**01.363.828.1**	1 unité

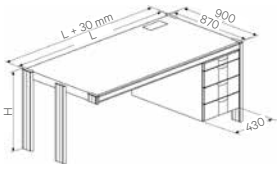

DAC20053

L	H	P	KCC	antistatique	Caisson/liaison	Référence	UE
1140	720	870	•		150 + 300 mm, gauche	**01.317.343.1**	1 unité
1710	720	870	•		150 + 300 mm, gauche	**01.317.347.1**	1 unité
1140	750	870	•		150 + 300 mm, gauche	**01.317.843.1**	1 unité
1710	750	870	•		150 + 300 mm, gauche	**01.317.847.1**	1 unité
1140	750	870			150 + 300 mm, gauche	**01.317.827.1**	1 unité
1710	750	870			150 + 300 mm, gauche	**01.317.831.1**	1 unité
1140	750	870		•	150 + 300 mm, gauche	**01.363.827.1**	1 unité
1710	750	870		•	150 + 300 mm, gauche	**01.363.831.1**	1 unité

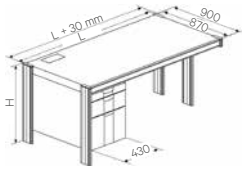

DAC20055

L	H	P	KCC	antistatique	Caisson/liaison	Référence	UE
1140	720	870	•		150 + 300 mm, droit	**01.317.342.1**	1 unité
1710	720	870	•		150 + 300 mm, droit	**01.317.346.1**	1 unité
1140	750	870	•		150 + 300 mm, droit	**01.317.842.1**	1 unité
1710	750	870	•		150 + 300 mm, droit	**01.317.846.1**	1 unité
1140	750	870			150 + 300 mm, droit	**01.317.826.1**	1 unité
1710	750	870			150 + 300 mm, droit	**01.317.830.1**	1 unité
1140	750	870		•	150 + 300 mm, droit	**01.363.826.1**	1 unité
1710	750	870		•	150 + 300 mm, droit	**01.363.830.1**	1 unité

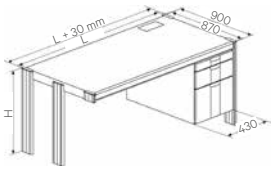

DAC20057

* table combinée :
avec profilé décalé dans la plage combinée

- **Table combinée**
  - Table combinée avec 4 pieds et profilé de liaison
  - Pied décalé assurant un espace sans obstruction pour les jambes
  - Avec ou sans caisson de bureau fermant à clé

- **Modèle**
  - Avec caisson de bureau
  - Hauteur des tiroirs 3 x 150 mm ou 1 x 150 mm, 1 x 300 mm avec cadre de suspension
  - Avec 1 extension de servitude

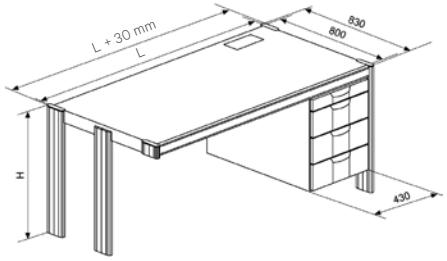

DAC00328

Table combinée* Knürr Dacobas®
Avec caisson de bureau, profondeur 800 mm

L	H	P	KCC	Caisson / pour liaison	Référence	UE
1200	720	800	•	3 x 150 mm, gauche	**01.319.150.1**	1 unité
1600	720	800	•	3 x 150 mm, gauche	**01.319.145.1**	1 unité

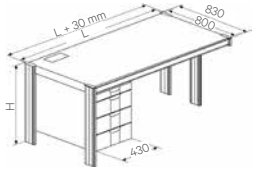

DAC20017

L	H	P	KCC	Caisson / pour liaison	Référence	UE
1200	720	800	•	3 x 150 mm, droit	**01.319.151.1**	1 unité
1600	720	800	•	3 x 150 mm, droit	**01.319.146.1**	1 unité

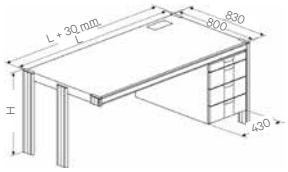

DAC20018

L	H	P	KCC	Caisson / pour liaison	Référence	UE
1200	720	800	•	150 + 300 mm, gauche	**01.319.152.1**	1 unité
1600	720	800	•	150 + 300 mm, gauche	**01.319.147.1**	1 unité

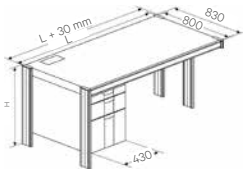

DAC20019

L	H	P	KCC	Caisson / pour liaison	Référence	UE
1200	720	800	•	150 + 300 mm, droit	**01.319.153.1**	1 unité
1600	720	800	•	150 + 300 mm, droit	**01.319.148.1**	1 unité

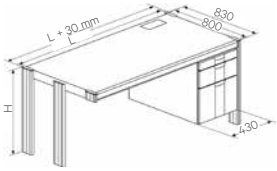

DAC20020

* table combinée :
avec profilé décalé dans la plage combinée

Dimensions en mm :
L = largeur
H = hauteur
P = profondeur
h = hauteur d'installation
p = profondeur utile
Lo= longueur
U = nb d'unité de hauteur normalisée, 1 U = 44.45 mm
19"= 482.6 mm, (idéale pour composants 19" selon norme DIN 41494)
UE = unité d'emballage

Conversion : 1 pouce = 25,4 mm

remplacer « x » par le numéro de la couleur de votre choix

- **Table combinée**
  - Table combinée avec 4 pieds et profilé de liaison
  - Pied décalé assurant un espace sans obstruction pour les jambes
  - Avec caisson 19", 536,6 mm selon la norme ICE 297
  - Panneaux latéraux amovibles
  - Panneau arrière amovible, avec ouïes de ventilation
  - 1 U = 44.45 mm

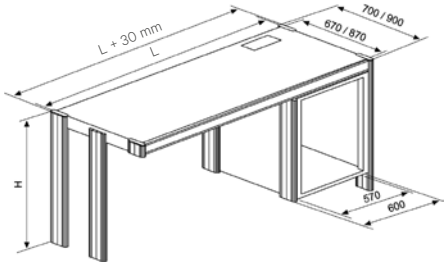

DAC00330

Table combinée* Knürr Dacobas®
Avec caisson 19" de bureau, profondeur 870 mm

L	H	P	KCC	Caisson / pour liaison	Référence	UE
1140	750	870	•	Gauche	**01.304.315.1**	1 unité
1710	750	870	•	Gauche	**01.304.317.1**	1 unité

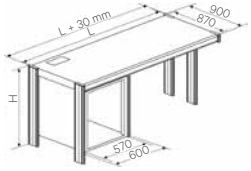

DAC20021

L	H	P	KCC	Caisson / pour liaison	Référence	UE
1140	750	870	•	Droit	**01.304.314.1**	1 unité
1710	750	870	•	Droit	**01.304.316.1**	1 unité

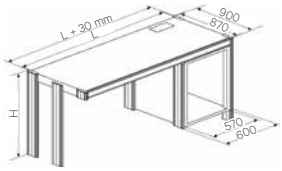

DAC20140

* table combinée :
avec profilé décalé dans la plage combinée

Dimensions en mm :
L = largeur
H = hauteur
P = profondeur
h = hauteur d'installation
p = profondeur utile
Lo= longueur
U = nb d'unité de hauteur normalisée, 1 U = 44.45 mm
19"= 482.6 mm, (idéale pour composants 19" selon norme DIN 41494)
UE = unité d'emballage

Conversion : 1 pouce = 25,4 mm

remplacer « x » par le numéro de la couleur de votre choix

- **Table d'extension**
  - Table d'extension à 2 pieds
  - Avec ou sans caisson de bureau fermant à clé

- **Modèle**
  - Sans caisson de bureau
  - Avec caisson de bureau
  - Hauteur des tiroirs 3 x 150 mm ou 1 x 150 mm, 1 x 300 mm avec cadre de suspension
  - Avec 1 extension de servitude

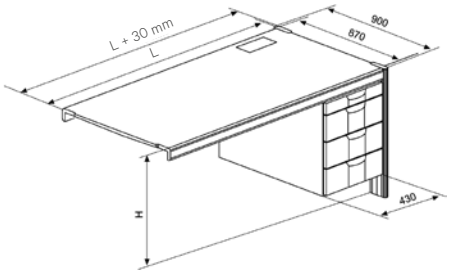

DAC00333

Table d'extension* Knürr Dacobas®
Avec / sans caisson de bureau, profondeur 870 mm

L	H	P	KCC	antistatique	Caisson / pour extension	Référence	UE
570	750	870			Sans, gauche ou droit	**01.300.359.1**	1 unité
1140	750	870			Sans, gauche ou droit	**01.300.360.1**	1 unité
1710	750	870			Sans, gauche ou droit	**01.300.361.1**	1 unité
570	750	870		•	Sans, gauche ou droit	**01.360.359.1**	1 unité
1140	750	870		•	Sans, gauche ou droit	**01.360.360.1**	1 unité
1710	750	870		•	Sans, gauche ou droit	**01.360.361.1**	1 unité

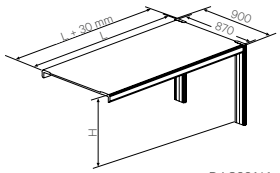

DAC20141

L	H	P	KCC	antistatique	Caisson / pour extension	Référence	UE
1140	720	870	•		3 x 150 mm, gauche	**01.317.375.1**	1 unité
1710	720	870	•		3 x 150 mm, gauche	**01.317.379.1**	1 unité
1140	750	870	•		3 x 150 mm, gauche	**01.317.875.1**	1 unité
1710	750	870	•		3 x 150 mm, gauche	**01.317.879.1**	1 unité
1140	750	870			3 x 150 mm, gauche	**01.317.859.1**	1 unité
1710	750	870			3 x 150 mm, gauche	**01.317.863.1**	1 unité

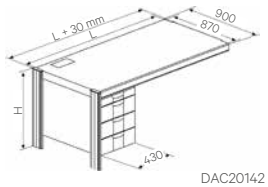

DAC20142

L	H	P	KCC	antistatique	Caisson / pour extension	Référence	UE
1140	720	870	•		3 x 150 mm, droit	**01.317.374.1**	1 unité
1710	720	870	•		3 x 150 mm, droit	**01.317.378.1**	1 unité
1140	750	870	•		3 x 150 mm, droit	**01.317.874.1**	1 unité
1710	750	870	•		3 x 150 mm, droit	**01.317.878.1**	1 unité
1140	750	870			3 x 150 mm, droit	**01.317.858.1**	1 unité
1710	750	870			3 x 150 mm, droit	**01.317.862.1**	1 unité

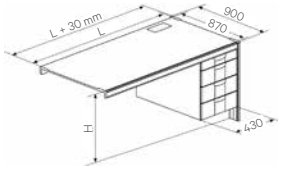

DAC20143

L	H	P	KCC	antistatique	Caisson / pour extension	Référence	UE
1140	720	870	•		150 + 300 mm, gauche	**01.317.377.1**	1 unité
1710	720	870	•		150 + 300 mm, gauche	**01.317.381.1**	1 unité
1140	750	870	•		150 + 300 mm, gauche	**01.317.877.1**	1 unité
1710	750	870	•		150 + 300 mm, gauche	**01.317.881.1**	1 unité
1140	750	870			150 + 300 mm, gauche	**01.317.861.1**	1 unité
1710	750	870			150 + 300 mm, gauche	**01.317.865.1**	1 unité

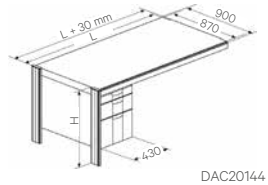

DAC20144

L	H	P	KCC	antistatique	Caisson / pour extension	Référence	UE
1140	720	870	•		150 + 300 mm, droit	**01.317.376.1**	1 unité
1710	720	870	•		150 + 300 mm, droit	**01.317.380.1**	1 unité
1140	750	870	•		150 + 300 mm, droit	**01.317.876.1**	1 unité
1710	750	870	•		150 + 300 mm, droit	**01.317.880.1**	1 unité
1140	750	870			150 + 300 mm, droit	**01.317.860.1**	1 unité
1710	750	870			150 + 300 mm, droit	**01.317.864.1**	1 unité
1710	750	870		•	150 + 300 mm, droit	**01.363.864.1**	1 unité

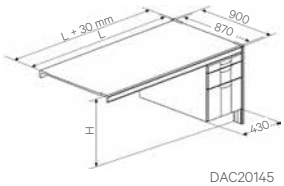

DAC20145

- **Table d'extension**
  - Table d'extension, à 2 pieds
  - Avec ou sans caisson de bureau fermant à clé

- **Modèle**
  - Avec caisson de bureau
  - Hauteur des tiroirs 3 x 150 mm ou 1 x 150 mm, 1 x 300 mm avec cadre de suspension
  - Avec 1 extension de servitude

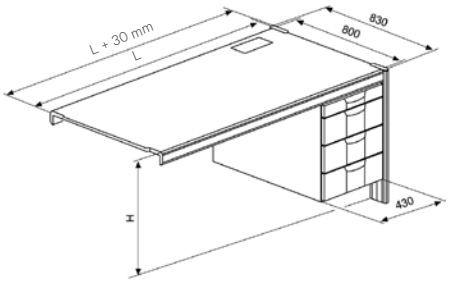

DAC00361

Table d'extension* Knürr Dacobas®
Avec caisson de bureau, profondeur 800 mm

L	H	P	KCC	Caisson / pour extension	Référence	UE
1200	720	800	•	3 x 150 mm, gauche	**01.319.175.1**	1 unité
1600	720	800	•	3 x 150 mm, gauche	**01.319.170.1**	1 unité

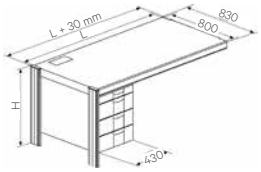

DAC20059

L	H	P	KCC	Caisson / pour extension	Référence	UE
1200	720	800	•	3 x 150 mm, droit	**01.319.176.1**	1 unité
1600	720	800	•	3 x 150 mm, droit	**01.319.171.1**	1 unité

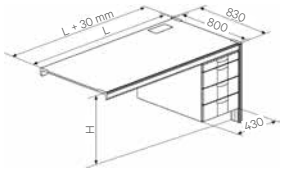

DAC20061

L	H	P	KCC	Caisson / pour extension	Référence	UE
1200	720	800	•	150 + 300 mm, gauche	**01.319.177.1**	1 unité
1600	720	800	•	150 + 300 mm, gauche	**01.319.172.1**	1 unité

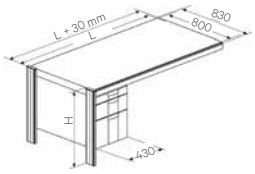

DAC20063

L	H	P	KCC	Caisson / pour extension	Référence	UE
1200	720	800	•	150 + 300 mm, droit	**01.319.178.1**	1 unité
1600	720	800	•	150 + 300 mm, droit	**01.319.173.1**	1 unité

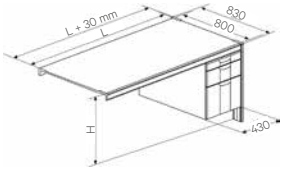

DAC20065

* Table d'extension :
Sans profilé dans la plage de liaison

Dimensions en mm :
L = largeur
H = hauteur
P = profondeur
h = hauteur d'installation
p = profondeur utile
Lo= longueur
U = nb d'unité de hauteur normalisée, 1 U = 44.45 mm
19"= 482.6 mm, (idéale pour composants 19" selon norme DIN 41494)
UE = unité d'emballage

Conversion : 1 pouce = 25,4 mm

remplacer « x » par le numéro de la couleur de votre choix

- **Table d'extension**
  - Table d'extension à 2 pieds
  - Avec ou sans caisson 19", 536,6 mm selon la norme ICE 297
  - Panneaux latéraux amovibles
  - Panneau arrière amovible, avec ouïes de ventilation

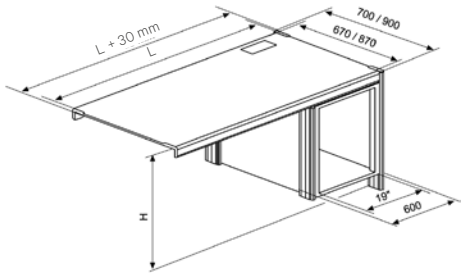

DAC00366

Table d'extension* Knürr Dacobas®
Avec / sans caisson 19" de bureau, profondeur 670 / 870 mm

L	H	P	KCC	Caisson / pour extension	Référence	UE
570	750	870	•	Sans, gauche ou droit	**01.300.377.1**	1 unité
1140	750	870	•	Sans, gauche ou droit	**01.300.378.1**	1 unité
1710	750	870	•	Sans, gauche ou droit	**01.300.380.1**	1 unité

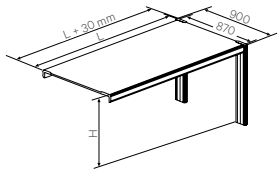

DAC20141

L	H	P	KCC	Caisson / pour extension	Référence	UE
1140	750	870	•	Gauche	**01.304.335.1**	1 unité
1710	750	870	•	Gauche	**01.304.337.1**	1 unité

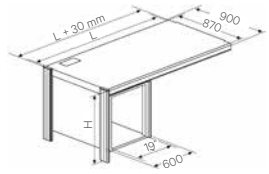

DAC20146

L	H	P	KCC	Caisson / pour extension	Référence	UE
1140	750	870	•	Droit	**01.304.334.1**	1 unité
1710	750	870	•	Droit	**01.304.336.1**	1 unité

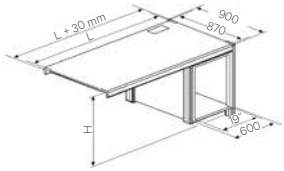

DAC20147

INFO

Accessoires recommandés :
- Angles de liaison p. 134/135
- Panneaux arrière p.137

Caisson de bureau 19"

	Variante I	Variante II
Profondeur de rack / profondeur de coffret P (mm)	670 / 870	670 / 870
Profondeur de châssis p (mm)	566,5 / 766,5	518 / 718

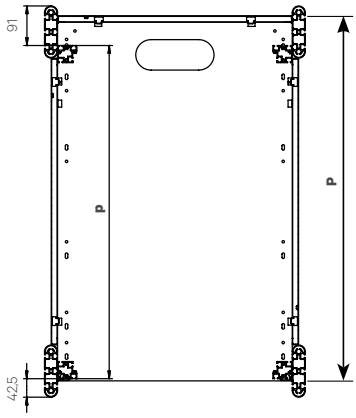

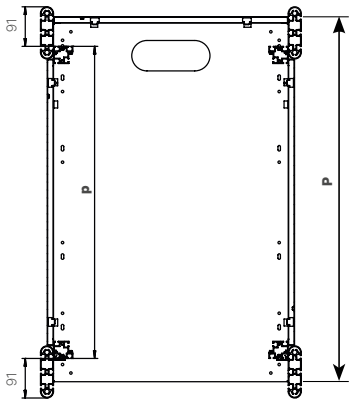

- **Poste de travail mobile PC à 4 pieds**

- **Modèle**
  - Avec caisson de bureau fermant à clé, gauche ou droit
  - Hauteur des tiroirs 1 x 150 mm, 1 x 300 mm avec cadre de suspension
  - Avec extension de servitude
  - Extension de bureau, amovible, 200 mm
  - Deuxième niveau de travail, capacité de charge 300 N charge statique de surface
  - Avec cadre de piètement
  - Avec 2 roulettes fixes et 2 roulettes orientables

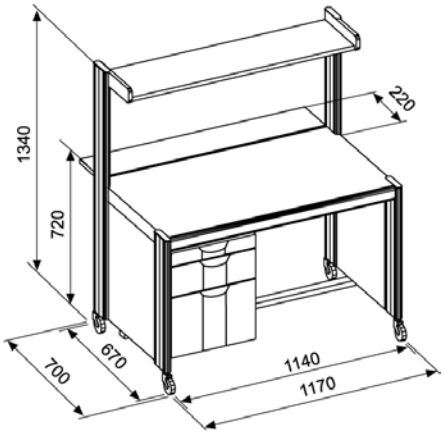

DAC00342

Poste de travail mobile PC Knürr Dacobas®

L	H	P	KCC	antistatique	Caisson	Référence	UE
1140	720 / 1340	670			Gauche	**01.317.040.1**	1 unité

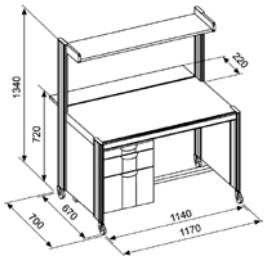

DAC00342

L	H	P	KCC	antistatique	Caisson	Référence	UE
1140	720 / 1340	670			Droit	**01.317.041.1**	1 unité

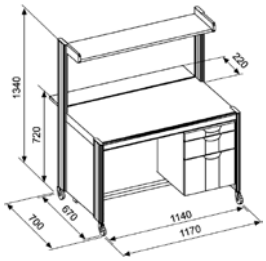

DAC20078

Angle triangulaire Knürr Dacobas®, 90°
Avec châssis angulaire et matériel de montage

- Angle triangulaire à 90° avec châssis angulaire et matériel de montage

A	B	Référence	UE
870	870	**01.300.050.1**	1 unité

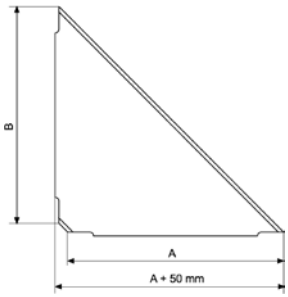

DAC00499

Angle triangulaire Knürr Dacobas®, 60°
Avec châssis angulaire et matériel de montage

- Angle triangulaire à 60° avec châssis angulaire et matériel de montage

A	B	Référence	UE
870	870	**01.300.059.1**	1 unité

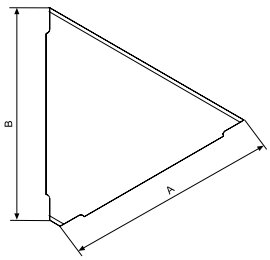

DAC00372

Angle triangulaire Knürr Dacobas®, 45°
Avec châssis angulaire et matériel de montage

- Angle triangulaire à 45° avec châssis angulaire et matériel de montage

A	B	antistatique	Référence	UE
870	870		**01.300.045.1**	1 unité
870	870	•	**01.360.045.1**	1 unité

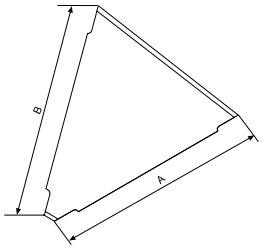

DAC20117

Angle mural Knürr Dacobas®
Avec châssis angulaire, pied de bureau et matériel de montage

- Angle mural avec châssis angulaire, pied de bureau et matériel de montage

H	A	B	antistatique	Référence	UE
720	870	870		**01.300.031.1**	1 unité
720	670	870		**01.300.033.1**	1 unité
720	870	670		**01.300.032.1**	1 unité
720	670	670		**01.300.030.1**	1 unité
750	870	870	•	**01.360.035.1**	1 unité

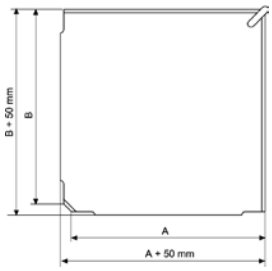

DAC00374

Angle trapézoïdal Knürr Dacobas®
Avec châssis angulaire, pied de bureau et matériel de montage

- Angle trapézoïdal avec châssis angulaire, 2 pieds de bureau et matériel de montage

H	A	B	C	P	KCC	antistatique	Référence	UE
720	870	610	1317	870	•		**01.300.137.1**	1 unité
750	870	610	1317	870	•		**01.300.141.1**	1 unité
750	670	610	1117	729	•		**01.300.143.1**	1 unité
750	870	610	1317	870		•	**01.360.140.1**	1 unité

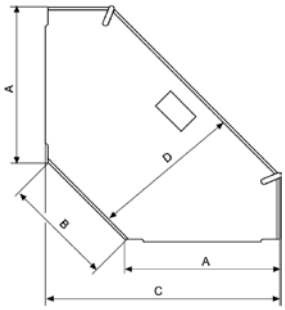

DAC00496

Angle mural trapézoïdal Knürr Dacobas®
Avec châssis angulaire, pied de bureau et matériel de montage

- Angle mural trapézoïdal avec châssis angulaire, 1 pied de bureau et matériel de montage

H	A	B	C	KCC	Référence	UE
720	870	610	1317	•	**01.300.123.1**	1 unité
750	870	610	1317	•	**01.300.127.1**	1 unité

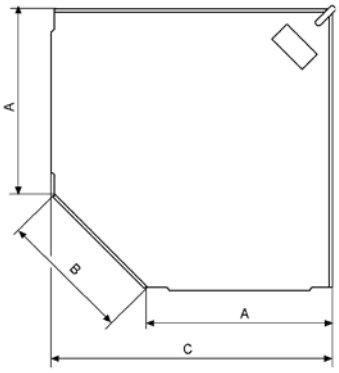

DAC00495

Dimensions en mm :
L = largeur
H = hauteur
P = profondeur
h = hauteur d'installation
p = profondeur utile
Lo= longueur
U = nb d'unité de hauteur normalisée, 1 U = 44.45 mm
19"= 482.6 mm, (idéale pour composants 19" selon norme DIN 41494)
UE = unité d'emballage

Conversion : 1 pouce = 25,4 mm

remplacer « x » par le numéro de la couleur de votre choix

Profilé Knürr Dacobas®

- Profilé aluminium avec 3 rainures en T de chaque côté
- Pour extension de profilé
- Pour monter une goulotte à câbles verticale, des luminaires, mini-distributeurs Rapomos®, écrans plats et rails fonctionnels

- **Matériau / finition**
  - Profilé : aluminium extrudé, thermolaqué

- **Couleur**
  - Profilés : RAL 5008, gris-bleu
  - Capuchons : RAL 5008 gris-bleu et RAL 9011, noir graphite (pour antistatique)

- **Éléments livrés**
  - 2 profilés
  - 2 capuchons, RAL 5008
  - 2 capuchons, RAL 9011 (antistatique)
  - 1 notice de montage
  - Quincaillerie de montage

- **Type de livraison**
  - Module simple

EAP20007

L	Référence	UE
450	**01.321.105.1**	1 paire
890	**01.321.106.1**	1 paire
830	**01.321.107.1**	1 paire

Plateau de rangement
Inclinaison ajustable

- Pour poser des instruments et du matériel d'organisation
- Positionnement ergonomique avec inclinaison ajustable de +/- 5°
- Montage entre les profilés Dacobas®
- Hauteur réglable sur les profilés verticaux Knürr Dacobas®
- Également pour montage au-dessus de la lampe en sous-face

- **Capacité de charge**
  - 750 N (charge statique en surface)

- **Matériau / finition**
  - Plateau de rangement : tôle d'acier, thermolaquage antistatique, RAL 7035 gris clair

- **Éléments livrés**
  - 1 plateau de rangement
  - Quincaillerie de montage

- **Nota**
  - Largeur à partir de 1630 mm avec force supplémentaire

EAP20023

L	H	P	Modèle	Référence	UE
830		400	Knürr Dacobas®	**01.321.320.1**	1 unité
1030		400	Knürr Dacobas®	**01.321.321.1**	1 unité
1230		400	Knürr Dacobas®	**01.321.322.1**	1 unité
1430		400	Knürr Dacobas®	**01.321.323.1**	1 unité
1630		400	Knürr Dacobas®	**01.321.324.1**	1 unité
1830		400	Knürr Dacobas®	**01.321.325.1**	1 unité
2030		400	Knürr Dacobas®	**01.321.326.1**	1 unité

Panneau arrière de bureau Knürr Dacobas®

- Panneau cache-jambes
- Pour bureaux Knürr Dacobas® avec et sans caisson 19" ou avec et sans caisson de bureau

- **Normes**
  - DIN 68761 pour les panneaux

- **Matériau / finition**
  - Support de montage, tôle d'acier, thermolaqué
  - Capot : panneau de particules trois couches, version FP/Y E1, protection anti-incendie classe B2

- **Coloris**

  Profilés de maintien :
  - RAL 9011 noir graphite
  - Parties en bois : gris clair

- **Éléments livrés**
  - 2 supports de montage
  - 1 panneau arrière
  - Quincaillerie de montage

- **Type de livraison**
  - À plat, emballé par modules



EAP20020

L	H	P	Référence	UE
540	580	570	**01.301.555.1**	1 unité
1110	580	1140	**01.301.556.1**	1 unité
1680	580	1710	**01.301.557.1**	1 unité

Panneaux latéraux Knürr Dacobas® à profilés de maintien
Pour bureaux hauteur 750 mm

EAP20019

L	H	P	Référence	UE
	580	670	**01.302.419.1**	1 unité
	580	870	**01.302.417.1**	1 unité

Kit de pied pour table d'extension Knürr Dacobas®
Pour relier les combinaisons de table en 3 parties

- **Matériau / finition**
  - Pied de table aluminium extrudé, thermolaqué

- **Coloris**
  - RAL 5008, gris bleu

- **Éléments livrés**
  - 1 pied de table, L 695 mm avec vis de réglage de niveau et capuchons
  - 1 profilé de liaison, L 67 mm avec capuchons

- **Type de livraison**
  - Kit emballé à plat

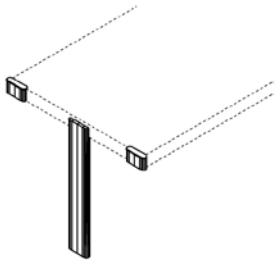

DAC00356

L	H	P	Référence	UE
	720		**01.300.078.1**	1 unité
	750		**01.300.079.1**	1 unité

Dimensions en mm : L = largeur; H = hauteur; P = profondeur; h = hauteur d'installation; p = profondeur utile; Lo= longueur; U = nb d'unité de hauteur normalisée, 1 U = 44.45 mm; 19"= 482.6 mm, (idéale pour composants 19" selon norme DIN 41494); UE = unité d'emballage

Conversion : 1 pouce = 25,4 mm

remplacer « x » par le numéro de la couleur de votre choix

Support de montage d'ordinateur Knürr Dacobas®

- Se monte à gauche, à droite ou des deux côtés sur le profilé vertical, à toute hauteur
- Largeur réglable de 16 mm à 265 mm

- **Matériau / finition**
  - Tôle d'acier, thermolaquage conducteur, RAL 7035 gris clair
- **Capacité de charge**
  - 250 N (charge statique en surface)
- **Nota**
  - La plus basse position de montage doit être de 80 mm (dégagement min. au sol)
- **Éléments livrés**
  - 1 support d'ordinateur
  - Quincaillerie de montage
- **Type de livraison**
  - Kit emballé à plat

L	H	P	Référence	UE
165 - 265	319	463	**04.208.078.1**	1 unité

EAP20025

Caisson PC Knürr Dacobas®, modèle en tôle d'acier

- **Caisson PC**
  - Caisson PC avec porte avant et arrière, verrouillables
  - Avec extension et interrupteur général
  - Avec entrée de câbles
- **Pour montage sur table d'extension* Knürr Dacobas®**
- **Dimensions**

  Espace utile avec extension :
  - Largeur = 300 mm, hauteur = 542 mm
  - Sans extension : Largeur = 300 mm, hauteur = 590 mm

P	Caisson	Référence	UE
870	Gauche	**01.302.218.1**	1 unité
800	Gauche	**01.311.308.1**	1 unité
870	Droit	**01.302.219.1**	1 unité
800	Droit	**01.311.309.1**	1 unité

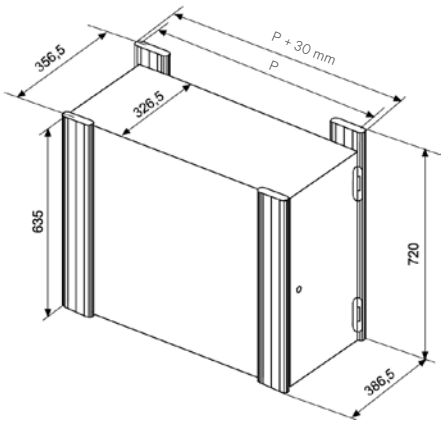

DAC00341

Caisson PC Knürr Dacobas®

- Unité principale collée
- Avec ventilation passive *
- Portes à vitrage plein et serrure à l'avant
- Stationnaire avec pied de mise à niveau
- Avec kit de cheminement de câbles en haut à l'arrière pour câblage dans la gaine à câbles verticale

- **Matériau / finition**
  - Unité principale : panneau de particule trois couches version FP/Y E 1, enduction directe, protection anti-incendie classe B2
  - Portes de devant : portes à vitrage plein, CEM, verre transparent 6 mm
- **Combinaison de couleurs**

  Chiffre final du numéro de commande .1 :
  - Unité principale : gris clair
  - Porte : porte à vitrage plein, CEM, verre transparent 6 mm
- **Éléments livrés**
  - 1 caisson PC
  - Quincaillerie de montage
- **Type de livraison**
  - pré-assemblé

L	H	P	l	h	p	Modèle	Référence	UE
350	680	826	310	630	780	Montage à gauche, Verrou pour H 750, droit	**00.320.540.1**	1 unité
350	680	826	310	630	780	Montage à droite, Verrou pour H 750, gauche	**00.320.541.1**	1 unité
350	650	826	310	600	780	Montage à gauche, Verrou pour H 720, droit	**00.320.542.1**	1 unité
350	650	826	310	600	780	Montage à droite Verrou pour H 720, gauche	**00.320.543.1**	1 unité

DAC20183

PETITS COFFRETS ÉLECTRONIQUES

139 à 150

Petits coffrets électroniques
Points forts

1 Le rack électronique à mini-distributeur permet d'étendre la table de base (Knürr Dacobas® et Knürr Elicon®) à l'aide d'options supplémentaires d'installation de composants électroniques jusqu'à 91 mm de profondeur d'installation dans la grille à pas horizontal.

2 Conception
Le rack électronique à mini-distributeur repose sur un profilé aluminium extrudé innovant.
Des rainures en T et des emplacements à visser servent à définir les techniques standard d'installation. Le mini-distributeur peut se monter à l'avant à l'aide de sections de panneau avant. Avec les adaptateurs latéraux, le mini-distributeur peut se monter sur les systèmes de poste de travail Dacobas® et Elicon®.

3 Flexibilité
Utilisation en toute souplesse des composants électriques les plus variés dans les emplacements à visser prévus à cet effet.

4 Sécurité électrique
Avec le profilé aluminium thermolaqué antistatique, tous les processus de décharge s'effectuent de manière contrôlée. Sécurité électrique avec panneaux avant mis à la terre à l'aide de barrettes de terre à ressort.
Séparation des câbles de données et de puissance par séparateur de câbles.

- **Temps d'installation réduit**
  - Du précâblage de composants électriques jusqu'au câblage complexe et complet.
  - Technique innovante d'enfichage réduisant le boulonnage en croix à 2 raccordements vissés par pas horizontal.

1 EAP20016

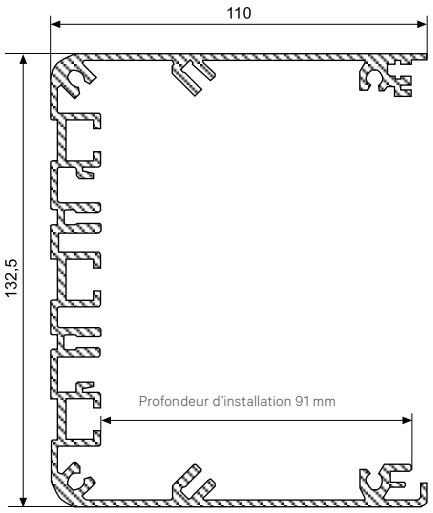

2 RAP00133

3 EAP20076

4 EAP20039

Dimensions en mm :
L = largeur
H = hauteur
P = profondeur
h = hauteur d'installation
p = profondeur utile
Lo= longueur
U = nb d'unité de hauteur normalisée, 1 U = 44.45 mm
PH = pas horizontal
UB = unité de bureau
19"= 482.6 mm, (idéale pour composants 19") selon norme DIN 41494)
UE = unité d'emballage

Conversion : 1 pouce = 25,4 mm

remplacer « x » par le numéro de la couleur de votre choix

Mini-distributeur
Tables système Knürr Dacobas®

- Mini-distributeur en aluminium extrudé, thermolaqué, traitement antistatique
- Des rainures en T et des canaux à visser servent à monter les produits techniques standard d'installation
- Montage en face avant de sections de panneau avant standardisées 3 U
- Adaptateur latéral pour montage sur poste de travail électronique Knürr Dacobas®

- **Matériau / finition**
  - Aluminium extrudé, thermolaquage antistatique, RAL 7035 gris clair
  - Adaptateur : tôle d'acier, thermolaquage antistatique, RAL 7035 gris clair

- **Attention !**
  - Afin de garantir la protection contre les chocs électriques, les sections vides doivent êtres capotées par des sections de panneau avant.

- **Éléments livrés**
  - 1 mini-distributeur
  - 2 adaptateurs de montage
  - 1 notice de montage
  - Quincaillerie de montage

EAP20013

L	PH	Référence	UE
830	147	**01.321.152.1**	1 unité
1030	189	**01.321.153.1**	1 unité
1230	231	**01.321.154.1**	1 unité
1430	266	**01.321.155.1**	1 unité
1630	308	**01.321.156.1**	1 unité
1830	350	**01.321.157.1**	1 unité
2030	385	**01.321.158.1**	1 unité

Mini-distributeur
Knürr Elicon® - Postes de travail Classic

- Mini-distributeur en aluminium extrudé, thermolaqué, traitement antistatique
- Des rainures en T et des canaux à visser servent à monter les produits techniques standard d'installation
- Montage en face avant de sections de panneau avant standardisées 3 U
- Adaptateur latéral pour montage sur système de postes de travail électronique Knürr Elicon®

- **Matériau / finition**

  Chiffre final du numéro de commande .1
  - Aluminium extrudé, thermolaquage antistatique,
    RAL 7035 gris clair
  - Adaptateur : tôle d'acier, thermolaquage antistatique, RAL 7035 gris clair

- **Attention !**
  - Afin de garantir la protection contre les chocs électriques, les sections vides doivent êtres capotées par des sections de panneau avant.

- **Éléments livrés**
  - 1 mini-distributeur
  - 2 adaptateurs de montage
  - 1 notice de montage
  - Quincaillerie de montage

EAP20013

L	PH	Référence	UE
800	147	**04.211.000.1**	1 unité
1200	224	**04.211.001.1**	1 unité
1600	301	**04.211.002.1**	1 unité
1800	343	**04.211.003.1**	1 unité
2000	378	**04.211.004.1**	1 unité

Alimentation secteur de sécurité, 230 V ou 400 V

RAP20081

- Interrupteur Marche/Arrêt combiné à témoin de signalisation intégré
- Protection utilisateur optimale par disjoncteur différentiel et interrupteur d'ARRÊT d'urgence
- En actionnant l'interrupteur d'ARRÊT d'urgence, tous les dispositifs dans la superstructure sont mis hors tension
- En plus de cette fonction d'ARRÊT d'urgence du poste de travail, un contact flottant de repos est également fourni pour placement dans une boucle de fonction d'ARRÊT d'urgence pour le local.

- **Caractéristiques techniques**

Tension d'entrée
- 230 VCA, ± 10 %, 16 A max. en version 230 V, 400 VCA, ± 10 %, 16 A max en version 400 V

Interrupteur
- Interrupteur Marche/Arrêt combiné à témoin de signalisation intégré

ARRÊT d'urgence
- ARRÊT d'urgence de poste de travail intégré en ARRÊT d'urgence de local préparé

ARRÊT d'urgence de local
- Contact flottant de repos, pouvoir de coupure 230 VCA/6 A

DD de fuite à la terre
- Courant nom. 25 A courant de défaut 30 mA

Interrupteur de sécurité alimentation secteur
- En 230 V : monophasé courant nom., 16 A en 400 V : Triphasé courant nom. 16 A courbe de déclenchement type C

- **Matériau / finition**
  - Face avant : plaque aluminium 2.5 mm, peinture RAL 7035 gris clair, lisse

L	PH	U	Modèle	Référence	UE
213,02	42	3	Type 230 V, pour mini-distributeur	**04.211.052.1**	1 unité
319,36	63	3	Type 400 V, pour mini-distributeur	**04.211.053.1**	1 unité

ARRÊT d'urgence

RAP20072

- ARRÊT d'urgence avec dispositif de réarmement, 230 V, 6 A
- En actionnant l'interrupteur d'ARRÊT d'urgence, tous les dispositifs dans la superstructure sont mis hors tension
- En plus de cette fonction d'ARRÊT d'urgence du poste de travail, un contact flottant de repos est également fourni pour placement dans une boucle de fonction d'ARRÊT d'urgence pour le local. Pouvoir de coupure 230 VCA/ 6 A

- **Matériau / finition**
  - Face avant : plaque aluminium 2.5 mm, peinture RAL 7035 gris clair, lisse

L	PH	U	Modèle	Référence	UE
70,78	14	3	Pour mini-distributeur	**04.211.043.1**	1 unité

Dimensions en mm :
L = largeur
H = hauteur
P = profondeur
h = hauteur d'installation
p = profondeur utile
Lo= longueur
U = nb d'unité de hauteur normalisée, 1 U = 44.45 mm
PH = pas horizontal
UB = unité de bureau
19"= 482.6 mm, (idéale pour composants 19") selon norme DIN 41494)
UE = unité d'emballage

Conversion : 1 pouce = 25,4 mm

remplacer « x » par le numéro de la couleur de votre choix

Protection secteur par DD/disjoncteur 230 V

- Protection utilisateur et équipements optimale par disjoncteur différentiel
- À disjoncteur intégré

- **Caractéristiques techniques**

  Tension d'entrée
  - 230 VCA, ± 10 %, 16 A max.

  Courant nominal
  - 16 A, courant de défaut, 30 mA monophasé courbe de déclenchement, type B

- **Matériau / finition**
  - Face avant : plaque aluminium 2.5 mm, peinture RAL 7035 gris clair, lisse

L	PH	U	Modèle	Référence	UE
70,78	14	3	Pour mini-distributeur	**04.211.042.1**	1 unité

RAP20079

Disjoncteur différentiel de fuite à la terre

- Protection utilisateur et équipements optimale par disjoncteur différentiel

- **Caractéristiques techniques**

  Courant nominal
  - 25 A,

  Courant de défaut
  - 30 mA monophasé

- **Matériau / finition**
  - Face avant : plaque aluminium 2.5 mm, peinture RAL 7035 gris clair, lisse

L	PH	U	Modèle	Référence	UE
70,78	14	3	Pour mini-distributeur	**04.211.040.1**	1 unité

RAP20080

Disjoncteur

- **Caractéristiques techniques**
  - Voir tableau ci-dessous pour les différentes versions

- **Matériau / finition**
  - Face avant : plaque aluminium 2.5 mm, peinture RAL 7035 gris clair, lisse

L	PH	U	Modèle	Référence	UE
35,22	7	3	Disjoncteur 1x16 A type C	**04.211.041.1**	1 unité
70,78	14	3	Disjoncteur 2x16 A type B	**04.211.089.1**	1 unité

RAP20073

Interrupteur lumière 0/1

- **Caractéristiques techniques**
  - 2x16 A 250 V ~ (allumé)
- **Matériau / finition**
  - Face avant : plaque aluminium 2.5 mm, peinture RAL 7035 gris clair, lisse

L	PH	U	Modèle	Référence	UE
35,22	7	3	Pour mini-distributeur	**04.211.044.1**	1 unité

RAP20070

Module alimentation électrique, prises de courant à contact de protection

- Zone d'alimentation électrique avec deux ou quatre prises à contact de terre pour alimenter les équipements et utilisateurs fonctionnant sur secteur
- Zone d'alimentation électrique avec trois prises à contact de terre pour alimenter les équipements et utilisateurs fonctionnant sur secteur
- Trois bornes de sécurité 4mm L1, N, PE
- **Caractéristiques techniques**

  Tension d'entrée
  - 230 VCA

  Tension de sortie
  - 230 VCA
    total entrées 16 A
- **Matériau / finition**
  - Face avant : plaque aluminium 2.5 mm, peinture RAL 7035 gris clair, lisse

L	PH	U	Modèle	Référence	UE
106,34	21	3	2 à contact de terre	**04.211.045.1**	1 unité
213,02	42	3	4 à contact de terre	**04.211.046.1**	1 unité
213,02	42	3	3 à contact de terre + bornes sécurité	**04.211.084.1**	1 unité
35,22	7	3	16Amono~, bornes sécurité, L N PE	**04.211.085.1**	1 unité
106,68	21	3	16Atri~, bornes sécurité, L1-3 N PE	**04.211.086.1**	1 unité

RAP20077

RAP200025

Dimensions en mm :
L = largeur
H = hauteur
P = profondeur
h = hauteur d'installation
p = profondeur utile
Lo= longueur
U = nb d'unité de hauteur normalisée, 1 U = 44.45 mm
PH = pas horizontal
UB = unité de bureau
19"= 482.6 mm, (idéale pour composants 19") selon norme DIN 41494)
UE = unité d'emballage

Conversion : 1 pouce = 25,4 mm

remplacer « x » par le numéro de la couleur de votre choix

Zone d'alimentation électrique, prises françaises

- Zone d'alimentation électrique avec deux prises françaises (UTE) pour alimenter les équipements et consommateurs fonctionnant sur secteur

- **Caractéristiques techniques**

  Tension d'entrée
  - 230 VCA

  Tension de sortie
  - 230 VCA
    total entrées 16 A

- **Matériau / finition**
  - Face avant : plaque aluminium 2.5 mm, peinture RAL 7035 gris clair, lisse

L	PH	U	Modèle	Référence	UE
106,34	21	3	2 UTE	**04.211.047.1**	1 unité
213,02	42	3	3 UTE+ bornes sécurité L N PE	**06.101.091.1**	1 unité

RAP20071

Zone d'alimentation électrique, prises suisses

- Zone d'alimentation électrique avec deux prises suisses pour alimenter les équipements et consommateurs fonctionnant sur secteur

- **Caractéristiques techniques**

  Tension d'entrée
  - 230 VCA

  Tension de sortie
  - 230 VCA
    total entrées 10 A

- **Matériau / finition**
  - Face avant : plaque aluminium 2.5 mm, peinture RAL 7035 gris clair, lisse

L	PH	U	Modèle	Référence	UE
106,34	21	3	Pour mini-distributeur	**04.211.048.1**	1 unité

RAP20069

Module d'alimentation électrique, C13

- **Caractéristiques techniques**
  - 3 prises Euro, CEI 60320 C13, 10 A
  - avec fusible fin 10 A

- **Matériau / finition**
  - Face avant : plaque aluminium 2.5 mm, peinture RAL 7035 gris clair, lisse

L	PH	U	Modèle	Référence	UE
70,78	14	3	Pour mini-distributeur	**04.211.049.1**	1 unité

RAP20078

Module d'alimentation électrique CEE

- Module avec une prise CEE montée sur panneau cepex alimentant les appareils mono ou triphasés Les prises ont un capot à ressort et sont en IP44. Prise dépassant de 33 mm la plaque de montage. Fournie avec 4 vis. Recevant les fils conducteurs de section 1.5 à 4 mm² pour les versions 16 A et 2.5 à 6 mm² pour les versions 32 A.

- **Matériau / finition**
  - Face avant : plaque aluminium 2.5 mm, peinture RAL 7035 gris clair, lisse

- **Caractéristiques techniques**

  Cassette 19"
  - 3 U, 21 PH

  Connecteur adaptateur
  - bornes à vis

  Tension d'entrée
  - 230/400 V CA 50/60 Hz

  Plage de température ambiante
  - 0 à 40 °C

sim. à l'image RAP00093

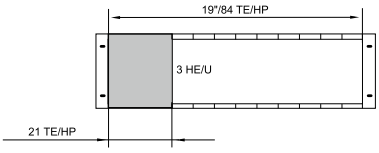

RAP00068

L	PH	U	Modèle	Référence	UE
106,68	21	3	Prise CEE, 5 points, 400 V, 32 A	**04.211.080.1**	1 unité
106,68	21	3	Prise CEE, 5 points, 400 V, 16A	**04.211.081.1**	1 unité
106,68	21	3	Prise CEE, 3 points, 230V, 32 A	**04.211.082.1**	1 unité
106,68	21	3	Prise CEE, 3 points, 230V, 16A	**04.211.083.1**	1 unité

Module antistatique

- **Caractéristiques techniques**
  - Voir tableau ci-dessous pour les différentes versions

- **Matériau / finition**
  - Face avant : plaque aluminium 2.5 mm, peinture RAL 7035 gris clair, lisse

L	PH	U	Modèle	Référence	UE
35,22	7	3	Borne de pôle 4 mm, inversé, 1 MΩ	**04.211.051.1**	1 unité
35,22	7	3	Borne de pôle 4 mm, PE	**04.211.087.1**	1 unité

RAP20076

Dimensions en mm : L = largeur; H = hauteur; P = profondeur; h = hauteur d'installation; p = profondeur utile; Lo= longueur; U = nb d'unité de hauteur normalisée, 1 U = 44.45 mm; PH = pas horizontal; UB = unité de bureau; 19"= 482.6 mm, (idéale pour composants 19") selon norme DIN 41494); UE = unité d'emballage

Conversion : 1 pouce = 25,4 mm

remplacer « x » par le numéro de la couleur de votre choix

Module d'extension air comprimé

- Module d'alimentation en air comprimé pour l'outillage, montages pneumatiques, expériences etc.
- Tient jusqu'à 1.6 MPa (16 bar/230 psi)
- Connecteur 1/8" autoclave

- **Matériau / finition**
  - Face avant : plaque aluminium 2.5 mm, peinture RAL 7035 gris clair, lisse
- **Caractéristiques techniques**
  - 1 connecteur 1/6"
  - Pression max. 1.6 MPa (16 bar/230 psi)
  - Pour air sec seulement

sim. à l'image

L	H	P	U	Modèle	Référence	UE
70,78			14	Type PN 10/3	**04.211.096.1**	1 unité

Modules extension vidéo, IP, USB

- **Caractéristiques techniques**
  - Voir tableau ci-dessous pour les différentes versions
- **Matériau / finition**
  - Face avant : plaque aluminium 2.5 mm, peinture RAL 7035 gris clair, lisse

sim. à l'image

RAP20075

L	PH	U	Modèle	Référence	UE
35,22	7	3	2 RJ 45 Cat6, écranté	**04.211.050.1**	1 unité
70,78	14	3	Interrupteur à clé, 1 NO/NF	**04.211.088.1**	1 unité
35,22	7	3	1 RS232 femelle/femelle + 1 inverseur de connexion Sub-D	**04.211.090.1**	1 unité
35,22	7	3	2 VGA femelle	**04.211.091.1**	2 unités
70,78	14	3	1 HDMI femelle/femelle type A	**04.211.092.1**	1 unité
35,22	7	3	2 BNC femelle 75 Ω	**04.211.093.1**	2 unités
35,22	7	3	3 USB type A ou B	**04.211.094.1**	3 unités

Sections de panneau avant

- Pour capoter les zones avant libres

- **Matériau / finition**
  - Plaque aluminium 2.5 mm, peinture RAL 7035 gris clair, lisse

L	PH	U	Modèle	Référence	UE
35,22	7	3	Pour mini-distributeur	**04.211.055.1**	1 unité
70,78	14	3	Pour mini-distributeur	**04.211.056.1**	1 unité
106,34	21	3	Pour mini-distributeur	**04.211.057.1**	1 unité
213,02	42	3	Pour mini-distributeur	**04.211.058.1**	1 unité

RAP20074

Rail de montage

- Pour montage de composants sur rail DIN de technique d'installation, tels que fusibles, bornes, relais, etc.
- Montage par clipsage de composants pour rail DIN

- **Caractéristiques techniques**
  - Largeur : 70 mm

- **Matériau / finition**
  - Tôle d'acier, zinc passivé

L	H	P	Référence	UE
70			**04.211.106.1**	1 unité

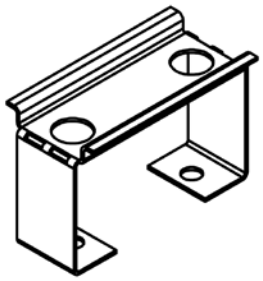

Dimensions en mm : L = largeur; H = hauteur; P = profondeur; h = hauteur d'installation; p = profondeur utile; Lo= longueur; U = nb d'unité de hauteur normalisée, 1 U = 44.45 mm; PH = pas horizontal; UB = unité de bureau; 19"= 482.6 mm, (idéale pour composants 19") selon norme DIN 41494); UE = unité d'emballage

Conversion : 1 pouce = 25,4 mm

remplacer « x » par le numéro de la couleur de votre choix

Séparateur de câbles

- Pour séparer les câbles de données et de réseau

- **Caractéristiques techniques**
  - Largeur : 60 mm
- **Matériau / finition**
  - Tôle d'acier, zinc passivé

L	H	P	Référence	UE
60			**04.211.105.1**	4 unités

EAP20022

Composants de montage
Vis à tête cruciforme avec rondelle à collerette

- Pour utilisation avec écrou à ressort en rainure en T.
- Pour montage de panneaux avant

- **Éléments livrés**
  - 1 jeu de 50 paires avec collerettes

L	H	P	Filetage	Référence	UE
			M5x12	**05.041.203.9**	50 unités
			M6x14	**05.041.204.9**	50 unités

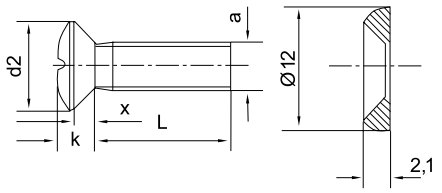

MIR00116

Composants de montage
Écrou de fixation, M6

- Pour utilisation dans les profilés 19" Knürr Rapomos®
- Montage facile et rapide, sans outils

- **Matériau**
  - Acier, plaqué chromate de plomb
- **Éléments livrés**
  - 1 jeu de 20 unités

L	H	P	Filetage	Référence	UE
			M6	**04.209.021.9**	20 unités

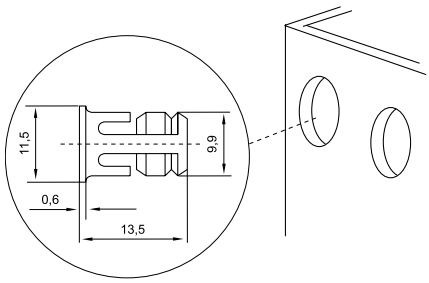

RAP00190

Composants CEM
Lot de sécurité antistatique

- Conforme aux normes NF EN 100 015 et VDE 0104
- Contient les composants de base nécessaires pour équiper un poste de travail en protection électrostatique

- **Caractéristiques techniques**
  - Résistance de surface selon la norme EN 100 015 ‹107 Ω
  - Contacts de connexion : bouton à pression, 4,5 mm

- **Éléments livrés**
  - Mat de sol, 1200x1800 mm, compatible fauteuil roulant
  - Mat de table 600x900 mm, thermorésistant jusqu'à 500 °C
  - Bracelet de terre, réglable, résistance de protection 1 MΩ côté bracelet
  - Câble de terre 1,5 m avec connecteur

SAM00346

	Modèle	Référence	UE
	Lot de sécurité antistatique	**01.346.010.9**	1 unité
	Mat antistatique 600x900x2	**01.346.036.3**	1 unité
	Mat de sol antistatique 1200x1800x2,5	**01.346.035.3**	1 unité

Kit de mise à la terre antistatique

- Montage de fils de terre antistatique
- Complet, avec bouton de connexion et fiche avec terre/UTE pour mettre à la terre de toute console rapidement et en toute sécurité

	Modèle	Référence	UE
	Fils de terre antistatique	**04.271.070.9**	1 unité

Poignet textile antistatique
hypoallergénique

- **poignet**
  - Tissus textile hautement élastique, lavable (40°), faiblement allergénique

- **câble spiralé**
  - (longueur 1,3 m) avec résistance de protection (1 MOhm), assurant une connexion sécurisée pour le mat de bureau (boutons-pressions, 4,0 mm et 4,5 mm)

- **Éléments livrés**
  - 1 bracelet de poignet
  - 1 câble spiralé

	Référence	UE
	01.346.033.9	1 unité

DAC00064

DAC00065

knürr
World of control rooms

knuerr-consoles.com | **Knürr GmbH**, Mariakirchener Straße 38, 94424 Arnstorf, Germany ID-Nr. DE 363797731

© 2024 Knürr GmbH. Tous droits réservés. Knürr®, le logo Knürr et Knürr sont des marques déposées ou commerciales de Knürr GmbH. Tous les noms et logos mentionnés sont des noms de produits, des marques ou des marques déposées de leurs propriétaires respectifs. Même si toutes les précautions ont été prises pour garantir l'exactitude et l'exhaustivité des informations figurant dans le présent document, Knürr GmbH ne saurait être tenu responsable et décline toute responsabilité concernant les préjudices résultant de l'utilisation de ces informations ou concernant toute erreur ou omission. Spécifications susceptibles d'être modifiées sans préavis.

09.991.116.0.000001 • MKA4LOFRcons Rev.9-01/2024