

# MEUBLES MEUBLANTS

221 à 234



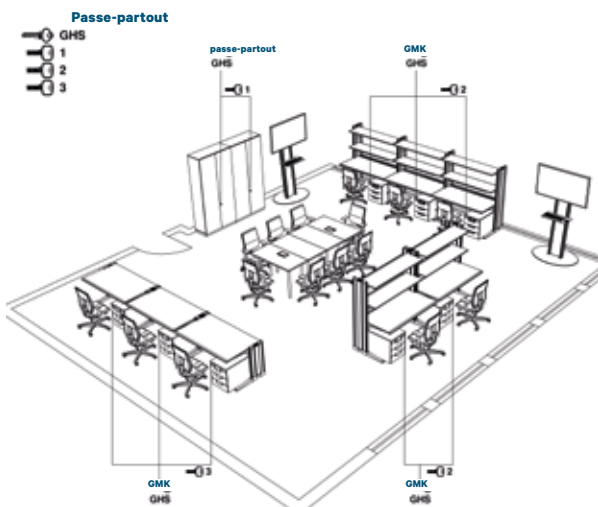
## Armoires Knürr






Le meilleur dans le moindre détail



## SYSTÈME DE VERROUILLAGE À CONFIGURATION INDIVIDUELLE

- Passe partout pour toutes les catégories de serrure.
- Système à barillet interchangeable.
- Permet la personnalisation future



	1.800.200	<b>Ouvre les serrures des groupes A et B.</b>
07001 - 07500	64 017 100.0	<b>Passe-partout</b>
	1.800.372	<b>Ouvre les serrures du groupe A ou B</b>
07001 - 07500	64 017 100.0	<b>Passe</b>
	1.800.270	<b>Retrait du verrou lorsque verrou ouvert. Ouvre les serrures des groupes A et B.</b>
07001 - 07500	64 025 900.0	<b>Clé de retrait</b>
	64 528 000.1 + 5x16	<b>Clé réversible</b> Clé plate profilée. Ouvre une seule serrure.
07001 - 07500	64 528 000.3 + 5x16	<b>Clé B5</b>
	64 528 000.1 + 5x16	<b>Clé réversible</b> Ouvre une seule serrure.
07001 - 07500	64 528 000.1 + 5x16	<b>Clé B1</b>

- Le profil détourné de la clé assure une haute protection technique contre la copie, du fait d'un module d'essai à la fois sur le verrou et le barillet.
- Se combine au dispositif de verrouillage.

- Système sophistiqué avec optimisation attractive des ressources.
- Forte qualité du produit et fiabilité, pour un usage à long terme.

## Finitions :



Aspect .1 gris clair  
(Sur demande .7 antistatique gris clair)

Aspect .5 hêtre

Finitions individuelles en option  
(sur demande)



\*décharge électrostatique

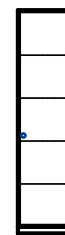
# Armoires Knürr

Système de commande –  
armoires double porte

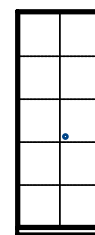
## Armoire double porte adossée au mur / armoire à porte vitrée 2 HD / 3 HD / 5 HD

- Corps entièrement collé et chevillé fabriqué en panneau de particule revêtu de résine mélamine selon la norme EN 14332
- Caisson universel prémonté à piètement métal de mise à niveau pour compenser les irrégularités de surface
- Panneau arrière collé à fentes, 13 mm d'épaisseur, comme dos décoratif
- Portes à peinture métallique et fermeture douce automatique, angle d'ouverture 110°
- Espagnolette à serrure à crémone et cylindre alternant (compatible avec les systèmes de verrouillage)
- Bords 2 mm ABS arrondis
- Tablette métallique (voir tableau de commande) RAL 9011 noir, réglable par pas de 32 mm, capacité de charge 75 kg/m<sup>2</sup> pour tous les compartiments
- Avec double porte vitrée :  
Porte partiellement vitrée en option :  
porte en panneau de particules à insert verre de sécurité 4 mm

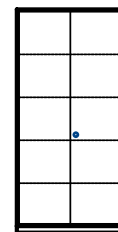
- **Couleur**  
**Chiffre final du numéro de commande .1 :**
  - Entièrement gris clair**Chiffre final du numéro de commande .5 :**
  - Corps RAL 7021 gris noir
  - Devant décors hêtre
- **Éléments livrés**
  - 1 armoire à adosser au mur, avec porte à charnière**Avec porte vitrée :**
  - 1 armoire à adosser au mur, avec porte partiellement vitrée
- **Type de livraison**
  - monté
- **Veillez noter**
  - Les portes avec le bouton sont toujours avec charnière à droite (CD) par défaut  
Portes à charnière à gauche (CG) sur demande.



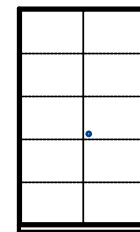
500 x 2064 mm  
(photo : 5 OH)



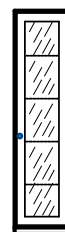
800 x 2064 mm  
(photo : 5 OH)



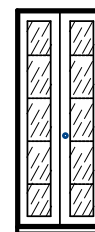
1000 x 2064 mm  
(photo : 5 OH)



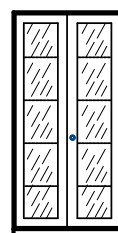
1200 x 2064 mm  
(photo : 5 OH)



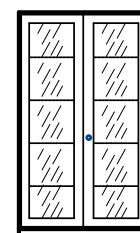
500 x 2064 mm  
(photo : 5 OH)



800 x 2064 mm  
(photo : 5 OH)



1000 x 2064 mm  
(photo : 5 OH)

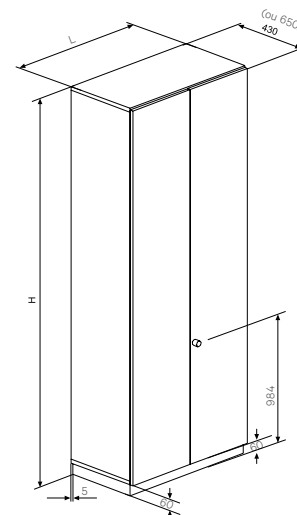


1200 x 2064 mm  
(photo : 5 OH)

L	H	Nb de tablettes	HD	Type	Référence (D 430)	Référence (D 650)	UE
500	772	1	2	porte	00.321.400.x	00.321.600.x	1 unité
800	772	1	2	double porte	00.321.401.x	00.321.601.x	1 unité
1000	772	1	2	double porte	00.321.402.x	00.321.602.x	1 unité
1200	772	1	2	double porte	00.321.403.x	00.321.603.x	1 unité
500	1352	2	3	porte	00.321.404.x	00.321.604.x	1 unité
800	1352	2	3	double porte	00.321.405.x	00.321.605.x	1 unité
1000	1352	2	3	double porte	00.321.406.x	00.321.606.x	1 unité
1200	1352	2	3	double porte	00.321.407.x	00.321.607.x	1 unité
500	2064	4	5	porte	00.321.408.x	00.321.608.x	1 unité
800	2064	4	5	double porte	00.321.409.x	00.321.609.x	1 unité
1000	2064	4	5	double porte	00.321.410.x	00.321.610.x	1 unité
1200	2064	4	5	double porte	00.321.411.x	00.321.611.x	1 unité
500	772	1	2	porte vitrée	00.321.420.x	00.321.620.x	1 unité
800	772	1	2	double porte vitrée	00.321.421.x	00.321.621.x	1 unité
1000	772	1	2	double porte vitrée	00.321.422.x	00.321.622.x	1 unité
1200	772	1	2	double porte vitrée	00.321.423.x	00.321.623.x	1 unité
500	1352	2	3	porte vitrée	00.321.424.x	00.321.624.x	1 unité
800	1352	2	3	double porte vitrée	00.321.425.x	00.321.625.x	1 unité
1000	1352	2	3	double porte vitrée	00.321.426.x	00.321.626.x	1 unité
1200	1352	2	3	double porte vitrée	00.321.427.x	00.321.627.x	1 unité
500	2064	4	5	porte vitrée	00.321.428.x	00.321.628.x	1 unité
800	2064	4	5	double porte vitrée	00.321.429.x	00.321.629.x	1 unité
1000	2064	4	5	double porte vitrée	00.321.430.x	00.321.630.x	1 unité
1200	2064	4	5	double porte vitrée	00.321.431.x	00.321.631.x	1 unité



### Dimensions :



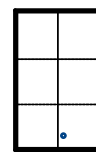
## Armoire empilable à double porte 2 HD/3 HD

- Corps entièrement collé et chevillé fabriqué en panneau de particules revêtu de résine mélamine selon la norme EN 14332
- Panneau arrière collé à fentes, 13 mm d'épaisseur, comme dos décoratif
- Portes à penture métallique et fermeture douce automatique, angle d'ouverture 110°
- Espagnolette à serrure à crémone et cylindre alternant (compatible avec les systèmes de verrouillage)
- Bords 2mm ABS arrondis
- Tablette métallique (voir tableau de commande) RAL 9011 noir, réglable par pas de 32 mm, capacité de charge 75 kg/m<sup>2</sup> pour tous les compartiments
- Avec double porte vitrée :  
Porte partiellement vitrée en option :  
porte en panneau de particules à insert verre de sécurité 4 mm

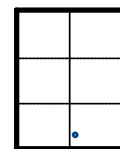
- **Couleur**  
**Chiffre final du numéro de commande .1 :**
  - Entièrement gris clair**Chiffre final du numéro de commande .5 :**
  - Corps RAL 7021 gris noir
  - Devant décors hêtre
- **Éléments livrés**
  - 1 armoire empilable avec porte à charnière
  - 1 armoire à adosser au mur, avec portes partiellement vitrées
- **Type de livraison**
  - monté
- **Veillez noter**
  - Les portes avec le bouton sont toujours avec charnière à droite (CD) par défaut. Portes à charnière à gauche (CG) sur demande.
  - Veuillez également demander les autres accessoires tels que rails pour vêtements.



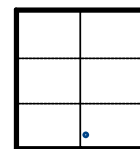
500 x 1292 mm



800 x 1292 mm



1000 x 1292 mm



1200 x 1292 mm



L	H	Nb de tablettes	HD	Type	Référence (D 430)	Référence (D 650)	UE
500	712	1	2	porte	00.321.412.x	00.321.612.x	1 unité
800	712	1	2	double porte	00.321.413.x	00.321.613.x	1 unité
1000	712	1	2	double porte	00.321.414.x	00.321.614.x	1 unité
1200	712	1	2	double porte	00.321.415.x	00.321.615.x	1 unité
500	1292	2	3	porte	00.321.416.x	00.321.616.x	1 unité
800	1292	2	3	double porte	00.321.417.x	00.321.617.x	1 unité
1000	1292	2	3	double porte	00.321.418.x	00.321.618.x	1 unité
1200	1292	2	3	double porte	00.321.419.x	00.321.619.x	1 unité
500	712	1	2	porte vitrée	00.321.432.x	00.321.632.x	1 unité
800	712	1	2	double porte vitrée	00.321.433.x	00.321.633.x	1 unité
1000	712	1	2	double porte vitrée	00.321.434.x	00.321.634.x	1 unité
1200	712	1	2	double porte vitrée	00.321.435.x	00.321.635.x	1 unité
500	1292	2	3	porte vitrée	00.321.436.x	00.321.636.x	1 unité
800	1292	2	3	double porte vitrée	00.321.437.x	00.321.637.x	1 unité
1000	1292	2	3	double porte vitrée	00.321.438.x	00.321.638.x	1 unité
1200	1292	2	3	double porte vitrée	00.321.439.x	00.321.639.x	1 unité

**Dimensions en mm :** L = largeur  
 H = hauteur  
 P = profondeur  
 UB = unité de bureau (50 mm)  
 HD = Hauteur de dossier, 325 mm min. / 12,8"

Remplacer « x » par le numéro de la couleur de votre choix

CG = charnière à gauche  
 CD = charnière à droite

Tr = tiroirs  
 MT = module tiroirs

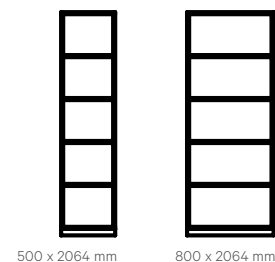
1 MT = 32 mm = 1¼"

## Module étagère adossé au mur 2 HD / 3 HD / 5 HD

- Corps entièrement collé et chevillé fabriqué en panneau de particule revêtu de résine mélamine selon la norme EN 14332
- Caisson universel prémonté à piètement métal de mise à niveau pour compenser les irrégularités de surface
- Panneau arrière collé à fentes, 13 mm d'épaisseur, comme dos décoratif
- Bords 2mm ABS arrondis
- Tablette métallique (voir tableau de commande) 9011 noir, réglable par pas de 32 mm, capacité de charge 75 kg/m<sup>2</sup> pour tous les compartiments

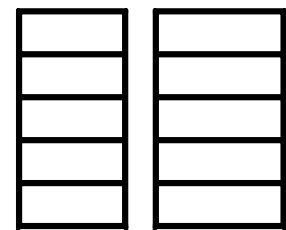
- Couleur**  
**Chiffre final du numéro de commande .1 :**
  - Entièrement gris clair**Chiffre final du numéro de commande .5 :**
  - Corps RAL 7021 gris noir
- Éléments livrés**
  - 1 module étagère adossé au mur
- Type de livraison**
  - monté

L	H	Nb de tablettes	HD	Référence (D 430)	Référence (D 650)	UE
500	772	1	2	00.321.440.x	00.321.640.x	1 unité
800	772	1	2	00.321.441.x	00.321.641.x	1 unité
1000	772	1	2	00.321.442.x	00.321.642.x	1 unité
1200	772	1	2	00.321.443.x	00.321.643.x	1 unité
500	1352	2	3	00.321.444.x	00.321.644.x	1 unité
800	1352	2	3	00.321.445.x	00.321.645.x	1 unité
1000	1352	2	3	00.321.446.x	00.321.646.x	1 unité
1200	1352	2	3	00.321.447.x	00.321.647.x	1 unité
500	2064	4	5	00.321.448.x	00.321.648.x	1 unité
800	2064	4	5	00.321.449.x	00.321.649.x	1 unité
1000	2064	4	5	00.321.450.x	00.321.650.x	1 unité
1200	2064	4	5	00.321.451.x	00.321.651.x	1 unité



500 x 2064 mm

800 x 2064 mm



1000 x 2064 mm

1200 x 2064 mm

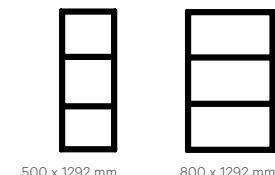


## Module d'étagères empilable 2 HD/ 3 HD

- Corps entièrement collé et chevillé fabriqué en panneaux de particules revêtu de résine mélamine selon la norme EN 14332
- Panneau arrière collé à fentes, 13 mm d'épaisseur, comme dos décoratif
- Bords 2mm ABS arrondis
- Tablette métallique (voir tableau de commande) RAL 9011 noir, réglable par pas de 32 mm, capacité de charge 75 kg/m<sup>2</sup> pour tous les compartiments

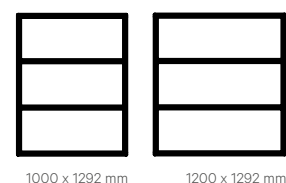
- Couleur**  
**Chiffre final du numéro de commande .1 :**
  - Entièrement gris clair**Chiffre final du numéro de commande .5 :**
  - Corps RAL 7021 gris noir
- Éléments livrés**
  - 1 module d'étagères empilable
- Type de livraison**
  - monté

L	H	Nb de tablettes	HD	Référence (D 430)	Référence (D 650)	UE
500	712	1	2	00.321.452.x	00.321.652.x	1 unité
800	712	1	2	00.321.453.x	00.321.653.x	1 unité
1000	712	1	2	00.321.454.x	00.321.654.x	1 unité
1200	712	1	2	00.321.455.x	00.321.655.x	1 unité
500	1292	2	3	00.321.456.x	00.321.656.x	1 unité
800	1292	2	3	00.321.457.x	00.321.657.x	1 unité
1000	1292	2	3	00.321.458.x	00.321.658.x	1 unité
1200	1292	2	3	00.321.459.x	00.321.659.x	1 unité



500 x 1292 mm

800 x 1292 mm



1000 x 1292 mm

1200 x 1292 mm



**Dimensions en mm :** L = largeur  
H = hauteur  
P = profondeur  
UB = unité de bureau (50 mm)  
HD = Hauteur de dossier, 325 mm min. / 12,8"  
Remplacer « x » par le numéro de la couleur de votre choix

CG = charnière à gauche  
CD = charnière à droite

Tr = tiroirs  
MT = module tiroirs

1 MT = 32 mm = 1¼"

## Armoire d'imprimante

- Armoire d'imprimante  
Largeur 1200 mm  
Profondeur 650 mm  
Hauteur 750 mm
  - Avec kit de cheminement de câbles D80 mm au dos du plateau supérieur et en bas du panneau latéral
  - Étagères raccourcies pour câblage à travers l'armoire
  - Plateau supérieur de 28 mm avec bords ABS droits sur tous les côtés
- Se règle à l'aide de 4 vis de mise à niveau, avec plinthe
  - Toutes les armoires peuvent être verrouillées par serrure à barillet
  - Avec panneau central
  - Poignée arc de cercle, plaqué nickel mat
- **Couleur**
    - Unité principale et étagère : RAL 7035 gris clair
    - Plateau supérieur : RAL 7035 gris clair avec bord noir
  - **Éléments livrés**
    - 1 armoire d'imprimante
  - **Type de livraison**
    - Prémonté



L	H	P	Modèle	Référence	UE
1200	750	650		<b>00.320.072.1</b>	1 unité

## Caisson imprimante ECO

- Unité principale bois collé
  - Se règle à l'aide de 4 vis de mise à niveau sur le plateau inférieur
  - Avec passe-fil de cheminement de câble à travers le plateau supérieur et le fond, pour un câblage en faux-plancher
  - Plateau supérieur de 28 mm avec bords ABS droits sur tous les côtés
- **Couleur**
    - Unité principale et étagère : RAL 7035 gris clair
    - Plateau supérieur : RAL 7035 gris clair avec bord noir
  - **Éléments livrés**
    - 1 armoire d'imprimante



L	H	P	Référence	UE
600	750	630	<b>00.320.210.1</b>	1 unité
1200	750	630	<b>00.320.211.1</b>	1 unité

## Bureau haut, octogonal

- Bureau haut : parfait pour les entretiens à plusieurs personnes sur site
  - Octogonal avec options de rangement pour les dossiers et les équipements
  - Unité principale collée
- **Matériau / finition**
    - Plateau supérieur, unité principale et étagères - panneau de particule trois couches, version FP/Y E1, enduction directe, protection anti-incendie classe B2
  - **Normes**
    - Classe EN 438 pour les matériaux de revêtement
- **Coloris**
    - Plateau supérieur, unité principale et étagères : gris clair
  - **Éléments livrés**
    - 1 console autonome
  - **Type de livraison**
    - monté
  - **Nota**
    - Modèle antistatique sur demande



L	H	P	Référence	UE
1295	1150	1295	<b>01.315.722.1</b>	1 unité

CIC20035

## Armoire à portes coulissantes

2 HD/ 3 HD

- Corps entièrement collé et chevillé fabriqué en panneau de particules revêtu de résine mélamine selon la norme EN 14332
- Armoire à panneau mural de support médian
- Caisson universel prémonté à piètement métal de mise à niveau pour compenser les irrégularités de surface
- Panneau arrière collé à fentes, 13 mm d'épaisseur, comme dos décoratif
- Portes coulissantes à galets doux, serrure à barillet interchangeable (compatible avec systèmes de verrouillage), poignée métallique en arc de cercle 160 mm
- Bords 2 mm ABS arrondis
- Tablette métallique (voir tableau de commande), RAL 9011 noir, réglable par pas de 32 mm, capacité de charge 75 kg/m<sup>2</sup> pour tous les compartiments

### • Couleur

**Chiffre final du numéro de commande .1 :**

- Entièrement gris clair

**Chiffre final du numéro de commande .5 :**

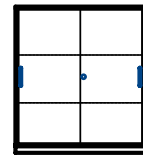
- Corps RAL 7021 gris noir
- Devant décors hêtre
- Poignée arc de cercle, plaqué nickel mat

### • Éléments livrés

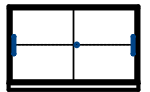
- 1 armoire à adosser au mur, avec porte coulissante

### • Type de livraison

- monté



1200 x 1352 mm



1200 x 772 mm



L	H	Nb de tablettes	HD	Référence (D 430)	Référence (D 650)	UE
1200	772	1	2	00.321.460.x	00.321.660.x	1 unité
1200	1352	2	3	00.321.461.x	00.321.661.x	1 unité

## Armoire empilable à portes coulissantes

2 HD/ 3 HD

- Corps entièrement collé et chevillé fabriqué en panneau de particule revêtu de résine mélamine selon la norme EN 14332
- Armoire à panneau mural de support médian
- Panneau arrière collé à fentes, 13 mm d'épaisseur, comme dos décoratif
- Portes coulissantes à galets doux, serrure à barillet interchangeable (compatible avec systèmes de verrouillage), poignée métallique en arc de cercle 160mm
- Bords 2 mm ABS arrondis
- Tablette métallique (voir tableau de commande), RAL 9011 noir, réglable par pas de 32 mm, capacité de charge 75 kg/m<sup>2</sup> pour tous les compartiments

**Chiffre final du numéro de commande .1 :**

- Entièrement gris clair

**Chiffre final du numéro de commande .5 :**

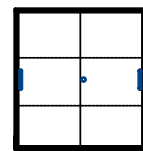
- Corps RAL 7021 gris noir
- Devant décors hêtre
- Poignée arc de cercle, plaqué nickel mat

### • Éléments livrés

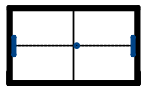
- 1 armoire empilable avec porte coulissante

### • Type de livraison

- monté



1200 x 1292 mm



1200 x 772 mm



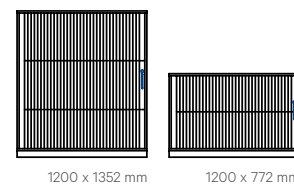
L	H	Nb de tablettes	HD	Référence (D 430)	Référence (D 650)	UE
1200	712	1	2	00.321.462.x	00.321.662.x	1 unité
1200	1292	2	3	00.321.463.x	00.321.663.x	1 unité



## Armoire à rideau 2 HD/ 3 HD

- Corps entièrement collé et chevillé fabriqué en panneau de particule revêtu de résine mélamine selon la norme EN 14332
- Caisson universel prémonté à piètement métal de mise à niveau pour compenser les irrégularités de surface
- Panneau arrière collé à fentes, 13 mm d'épaisseur, comme dos décoratif
- Portes rideau réalisées en lamelles plastiques coulissant en douceur, de droite à gauche, serrure à barillet interchangeable (compatible avec systèmes de verrouillage), poignée métallique en arc de cercle 160 mm
- Bords 2 mm ABS arrondis
- Tablette métallique (voir tableau de commande), RAL 9011 noir, réglable par pas de 32 mm, capacité de charge 75 kg/m<sup>2</sup>
- Version conductible non disponible

- **Couleur**  
**Chiffre final du numéro de commande .1 :**
  - Entièrement gris clair**Chiffre final du numéro de commande .5 :**
  - Corps RAL 7021 gris noir
  - Rideau coulissant argent
  - Poignée arc de cercle, plaqué nickel mat
- **Éléments livrés**
  - 1 armoire à rideau
- **Type de livraison**
  - monté

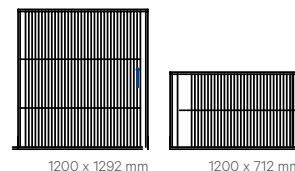


L	H	Nb de tablettes	HD	Référence (D 430)	Référence (D 650)	UE
1200	772	1	2	00.321.470.x	00.321.670.x	1 unité
1200	1352	2	3	00.321.471.x	00.321.671.x	1 unité

## Armoire rideau empilable 2 HD/ 3 HD

- Corps entièrement collé et chevillé fabriqué en panneau de particules revêtu de résine mélamine selon la norme EN 14332
- Panneau arrière collé à fentes, 13 mm d'épaisseur, comme dos décoratif
- Portes rideau réalisées en lamelles plastiques coulissant en douceur, de droite à gauche, serrure à barillet interchangeable (compatible avec systèmes de verrouillage), poignée métallique en arc de cercle 160 mm
- Bords 2mm ABS arrondis
- Tablette métallique (voir tableau de commande), RAL 9011 noir, réglable par pas de 32 mm, capacité de charge 75 kg/m<sup>2</sup>
- Version conductible non disponible

- **Couleur**  
**Chiffre final du numéro de commande .1 :**
  - Entièrement gris clair**Chiffre final du numéro de commande .5 :**
  - Corps RAL 7021 gris noir
  - Rideau coulissant argent
  - Poignée arc de cercle, plaqué nickel mat
- **Éléments livrés**
  - 1 armoire à rideau
- **Type de livraison**
  - monté



L	H	P	Nb de tablettes	HD	Référence (D 430)	Référence (D 650)	UE
1200	712	430	1	2	00.321.472.x	00.321.672.x	1 unité
1200	1292	430	2	3	00.321.473.x	00.321.673.x	1 unité

**Dimensions en mm :** L = largeur  
 H = hauteur  
 P = profondeur  
 UB = unité de bureau (50 mm)  
 HD = Hauteur de dossier, 325 mm min. / 12,8"  
 Remplacer « x » par le numéro de la couleur de votre choix

CG = charnière à gauche  
 CD = charnière à droite

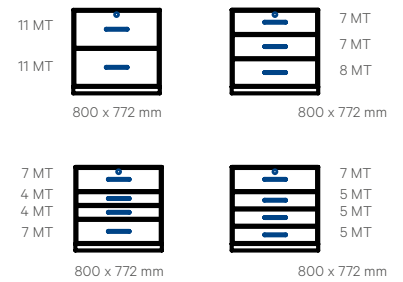
Tr = tiroirs  
 MT = module tiroirs

1 MT = 32 mm = 1¼"

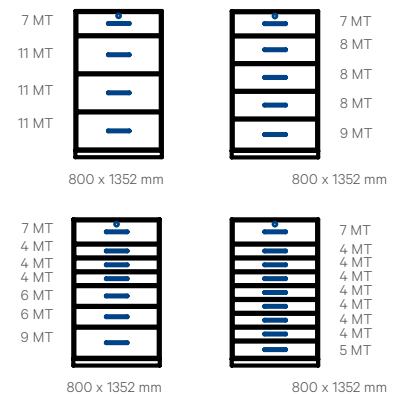
## Armoire adossée au mur, à tiroirs 2-3-4-5-7-9 tiroirs

- Corps entièrement collé et chevillé fabriqué en panneau de particules revêtu de résine mélamine selon la norme EN 14332
- Caisson universel prémonté à piètement métal de mise à niveau pour compenser les irrégularités de surface
- Panneau arrière collé à fentes, 13 mm d'épaisseur, comme dos décoratif
- Bords 2 mm ABS arrondis
- Version armoire à tiroirs (1 MT = 32 mm)
- Glissières : Tiroirs télescopiques à extraction totale, coulissement souple et silencieux
- Capacité de charge 650 N
- Dimensions internes des tiroirs : 326 mm de profondeur
- Largeur utile du tiroir = largeur de l'armoire moins 110 mm
- Tiroirs réalisés en tôle d'acier thermolaquée, hauteur 91 mm, noire, sur glissières télescopiques à extraction totale.
- Tiroirs à poignée métallique en arc de cercle
- Nombreuses variantes spécifiques client à hauteurs variables des tiroirs
- Tiroir supérieur à serrure à barillet interchangeable
- Protection anti-basculement par mécanisme de verrouillage d'extraction réciproque par contrepoids intégré
- **Couleur**  
**Chiffre final du numéro de commande .1 :**
  - Entièrement gris clair**Chiffre final du numéro de commande .5 :**
  - Corps RAL 7021 gris noir
  - Devant décors hêtre
  - Poignée arc de cercle, plaqué nickel mat
- **Éléments livrés**
  - 1 armoire adossée au mur, à tiroirs
- **Type de livraison**
  - monté

### 22 MT



### 40 MT



L	H	Tr	Tr = tiroirs (1 MT = 32 mm)	Référence (D 430)	Référence (D 650)	UE
800	772	2	Tiroir supérieur 11 MT / 1 x 11 MT	00.321.474.x	00.321.674.x	1 unité
800	772	3	Tiroir supérieur 7 MT / 1 x 7 MT / 1 x 8 MT	00.321.475.x	00.321.675.x	1 unité
800	772	4	Tiroir supérieur 7 MT / 2 x 4 MT / 1 x 7 MT	00.321.476.x	00.321.676.x	1 unité
800	772	4	Tiroir supérieur 7 MT / 3 x 5 MT	00.321.477.x	00.321.677.x	1 unité
800	1352	4	Tiroir supérieur 7 MT / 3 x 11 MT	00.321.478.x	00.321.678.x	1 unité
800	1352	5	Tiroir supérieur 7 MT / 3 x 8 MT / 1 x 9 MT	00.321.479.x	00.321.679.x	1 unité
800	1352	7	Tiroir supérieur 7 MT / 3 x 4 MT / 2x 6 MT / 1 x 9 MT	00.321.480.x	00.321.680.x	1 unité
800	1352	9	Tiroir supérieur 7 MT / 7 x 4 MT / 1 x 5 MT	00.321.481.x	00.321.681.x	1 unité
1000	772	2	Tiroir supérieur 11 MT / 1 x 11 MT	00.321.482.x	00.321.682.x	1 unité
1000	772	3	Tiroir supérieur 7 MT / 1 x 7 MT / 1 x 8 MT	00.321.483.x	00.321.683.x	1 unité
1000	772	4	Tiroir supérieur 7 MT / 2 x 4 MT / 1 x 7 MT	00.321.484.x	00.321.684.x	1 unité
1000	772	4	Tiroir supérieur 7 MT / 3 x 5 MT	00.321.485.x	00.321.685.x	1 unité
1000	1352	4	Tiroir supérieur 7 MT / 3 x 11 MT	00.321.486.x	00.321.686.x	1 unité
1000	1352	5	Tiroir supérieur 7 MT / 3 x 8 MT / 1 x 9 MT	00.321.487.x	00.321.687.x	1 unité
1000	1352	7	Tiroir supérieur 7 MT / 3 x 4 MT / 2x 6 MT / 1 x 9 MT	00.321.488.x	00.321.688.x	1 unité
1000	1352	9	Tiroir supérieur 7 MT / 7 x 4 MT / 1 x 5 MT	00.321.489.x	00.321.689.x	1 unité
1200	772	2	Tiroir supérieur 11 MT / 1 x 11 MT	00.321.490.x	00.321.690.x	1 unité
1200	772	3	Tiroir supérieur 7 MT / 1 x 7 MT / 1 x 8 MT	00.321.491.x	00.321.691.x	1 unité
1200	772	4	Tiroir supérieur 7 MT / 2 x 4 MT / 1 x 7 MT	00.321.492.x	00.321.692.x	1 unité
1200	772	4	Tiroir supérieur 7 MT / 3 x 5 MT	00.321.493.x	00.321.693.x	1 unité
1200	1352	4	Tiroir supérieur 7 MT / 3 x 11 MT	00.321.494.x	00.321.694.x	1 unité
1200	1352	5	Tiroir supérieur 7 MT / 3 x 8 MT / 1 x 9 MT	00.321.495.x	00.321.695.x	1 unité
1200	1352	7	Tiroir supérieur 7 MT / 3 x 4 MT / 2x 6 MT / 1 x 9 MT	00.321.496.x	00.321.696.x	1 unité
1200	1352	9	Tiroir supérieur 7 MT / 7 x 4 MT / 1 x 5 MT	00.321.497.x	00.321.697.x	1 unité

## Modules de rangement dossiers suspendus

### 2 / 3 tiroirs

- Corps entièrement collé et chevillé fabriqué en panneau de particules revêtu de résine mélamine selon la norme EN 14332
- Caisson universel prémonté à piètement métal de mise à niveau pour compenser les irrégularités de surface
- Panneau arrière collé à fentes, 13 mm d'épaisseur, comme dos décoratif
- Bords 2mm ABS arrondis
- Cadre de suspension en tôle d'acier thermolaquée, noir, sur glissières télescopiques, charge utile 650 N
- Fermeture automatique en douceur
- Tiroirs à poignée métallique en arc de cercle 160 mm
- Tiroir supérieur à serrure à barillet, interchangeable
- Protection anti-basculement par mécanisme de verrouillage d'extraction réciproque par contrepoids intégré

- **Couleur**  
**Chiffre final du numéro de commande .1 :**
  - Entièrement gris clair**Chiffre final du numéro de commande .5 :**
  - Corps RAL 7021 gris noir
  - Devant décors hêtre
  - Poignée arc de cercle, plaqué nickel mat
- **Type de livraison**
  - monté



800 x 1352 mm



800 x 772 mm

L	H	Nb de tiroirs	Référence (D 430)	Référence (D 650)	UE
800	772	2	00.321.498.x	00.321.698.x	1 unité
800	1352	3	00.321.499.x	00.321.699.x	1 unité

## Armoire de sûreté

### À 8 compartiments

- Corps entièrement collé et chevillé fabriqué en panneau de particules revêtu de résine mélamine selon la norme EN 14332
- Caisson universel prémonté à piètement métal de mise à niveau pour compenser les irrégularités de surface
- Panneau arrière collé à fentes, 13 mm d'épaisseur, comme dos décoratif
- 8 portes (4 sur charnière à gauche, 4 sur charnière à droite)
- Portes à penture métallique et fermeture douce automatique, angle d'ouverture 110°
- Serrure à entailler, à barillet interchangeable
- Bords 2 mm ABS arrondis
- Cloison médiane de soutien et étagères fixes (étagère panneau de particules, conductrice en volume dans la version antistatique)

- **Couleur**  
**Chiffre final du numéro de commande .1 :**
  - Entièrement gris clair**Chiffre final du numéro de commande .5 :**
  - Corps RAL 7021 gris noir
  - Devant décors hêtre
- **Éléments livrés**
  - 1 armoire de sûreté à portes à verrouillage individuel.
- **Type de livraison**
  - monté



L	H	P	Référence	UE
1200	2064	430	00.321.500.x	1 unité

#### Dimensions en mm :

L = largeur  
 H = hauteur  
 P = profondeur  
 UB = unité de bureau (50 mm)  
 HD = Hauteur de dossier, 325 mm min. / 12,8"  
 Remplacer « x » par le numéro de la couleur de votre choix

CG = charnière à gauche  
 CD = charnière à droite

Tr = tiroirs  
 MT = module tiroirs


1 MT = 32 mm = 1¼"

# POSTE DE TRAVAIL ASSIS/DEBOUT KNÜRR®

La base d'un lieu de travail sain au bureau



Trois parties  
Colonne  
télescopique



Bouton poussoir pour le réglage  
électromoteur de la hauteur



## Accessoires:



Conteneur à  
rouleaux



Gestion  
verticale  
des câbles



Gestion  
horizontale  
des câbles

Version	Référence	UE
Tableau, gris clair	<b>04.322.225.A</b>	1 unité
Tableau, nelson oak	<b>04.322.225.B</b>	1 unité
Gestion verticale des câbles	<b>04.322.231.9</b>	1 unité
Gestion horizontale des câbles	<b>04.322.235.9</b>	1 unité
Conteneur à rouleaux 1/3x3 UB, T600	<b>00.321.550.1</b>	1 unité
Conteneur à rouleaux 1/3/6 UB, T600	<b>00.321.551.1</b>	1 unité

## Postes de travail assis-debout vs. Postes de travail à hauteur fixe

**Au moins 80 % du travail sur écran d'ordinateur est encore effectué en position assise. Une position assise permanente, une position assise défavorable et restreinte, des mouvements unilatéraux et des postures dites forcées sollicitent considérablement l'appareil de soutien et de mouvement dans la région du cou, des épaules et du dos.**

De nombreuses études sur la santé au travail le prouvent : Au bureau, il convient de saisir toutes les occasions de bouger davantage, car

deux tiers des utilisateurs de bureaux assis-debout ont manifestement moins de problèmes de dos et de cou. Les médecins du travail signalent une réduction d'environ 40 % des temps d'arrêt dus à une incapacité de travail. L'alternance entre la position assise et la position debout pendant le travail favorise le bien-être général, active le cœur et la circulation et prévient l'inactivité musculaire. Mais ce n'est pas tout : il a été prouvé que les postes de travail assis/debout contribuent à améliorer la motivation et la satisfaction professionnelle des employés - leurs performances augmentent jusqu'à 20 %.

- Soulagement de la colonne vertébrale
- Activation du système cardiovasculaire
- Pour tout lieu de travail de bureau
- Promotion de la motivation et des performances

- Réduction du nombre de cas de maladie les jours perdus pour cause de maladie
- Pour toutes les tailles de corps
- Réglage de la hauteur par moteur électrique



- Colonne télescopique en trois parties
- Température ambiante sur le lieu d'installation : De +10° à +40 (convient uniquement aux pièces sèches)
- Alimentation électrique : 230V / 50Hz
- Consommation électrique : max. 350W (veille : 0,1W)
- Facteur de service : 10% ~ 6 min./H ou 2 min. de fonctionnement continu à pleine charge
- Vitesse de course : max. 38mm/s (sans charge)
- Plage de réglage : 630 à 1270mm (640mm)
- Niveau sonore : < 55dB
- Cadre de base stable avec traverse en acier de largeur variable
- Plateau de table 30 mm, HPL - Revêtu d'une bande de chant ABS de 3 mm
- Dimensions : L x P 1600 x 800 mm
- Charge de surface : 80 kg
- Unités de conditionnement pour un auto-assemblage facile





[knuerr-consoles.com](https://knuerr-consoles.com) | Knürr GmbH, Mariakirchener Straße 38, 94424 Arnstorf, Germany ID-Nr. DE 363797731

© 2024 Knürr GmbH. Tous droits réservés. Knürr®, le logo Knürr et Knürr sont des marques déposées ou commerciales de Knürr GmbH. Tous les noms et logos mentionnés sont des noms de produits, des marques ou des marques déposées de leurs propriétaires respectifs. Même si toutes les précautions ont été prises pour garantir l'exactitude et l'exhaustivité des informations figurant dans le présent document, Knürr GmbH ne saurait être tenu responsable et décline toute responsabilité concernant les préjudices résultant de l'utilisation de ces informations ou concernant toute erreur ou omission. Spécifications susceptibles d'être modifiées sans préavis.